



鉢カバー



●用意する毛糸(商品番号一色番号/商品名/数量)

【a】Z534-12/アイリー(50g玉巻)/20g

【b】Z534-32/アイリー(50g玉巻)/25g

【c】Z534-29/アイリー(50g玉巻)/25g

●使用針・用具

カギ針 4/0号

●出来上り寸法

編み図参照

●ゲージ(10cm平方)

細編み 16.5目×20段

●編み方ポイント

底・・・わの作り目を作り、【a】は模様編みA、【b・c】は模様編みA'で増目をしながら編みます。
側面・・・底より続けて増目しながら輪の往復編みで細編み(1段めのみすじ編み目)、模様編みB、Cを編みます。

★ゲージは編み手により異なります。
ゲージが合わない場合は針の号数を変えて編んでください。
又はゲージを取り直して編んでください。



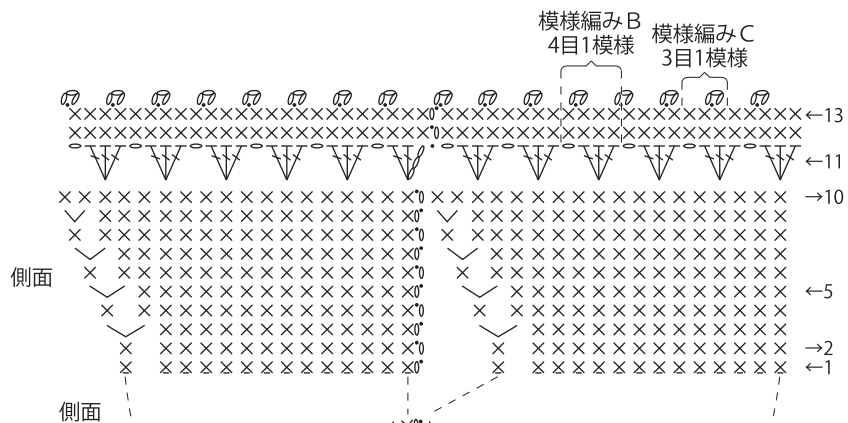
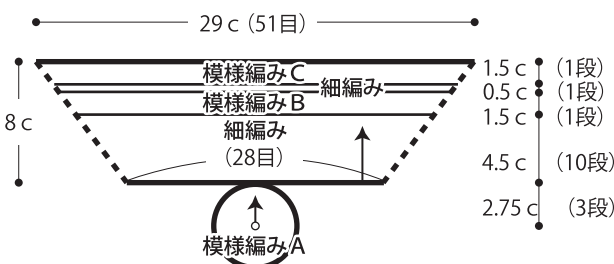
【a】

【b】

【c】

●鉢カバー【a】

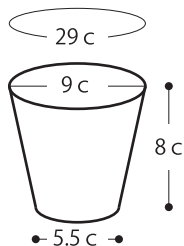
(カギ針4/0号)



段数	目数
13	48目(16模様)
12	48目(増減なし)
11	12模様
10	36目(増減なし)
9	36目(+2目)
8	34目(増減なし)
7	34目(+2目)
6	32目(増減なし)
5	32目(+2目)
4	30目(増減なし)
3	30目(+2目)
2	28目(増減なし)
1	28目(増減なし)(細編みのすじ編み目)

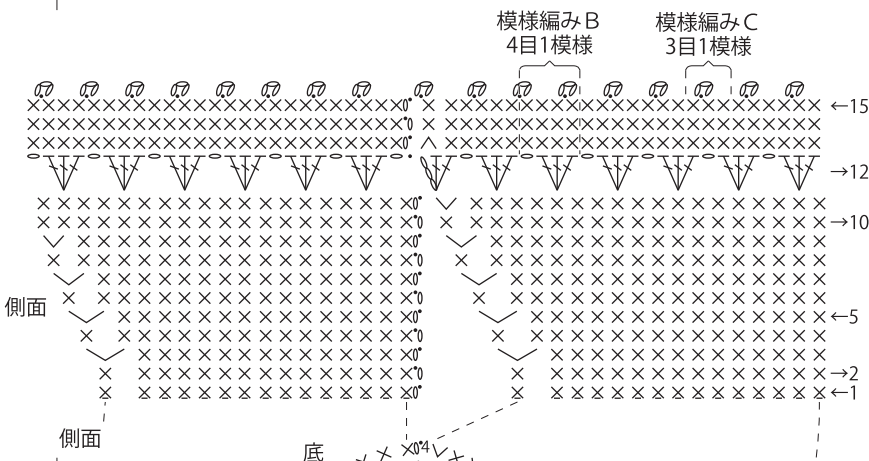
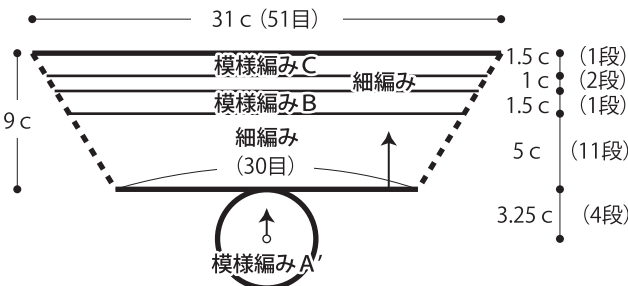
段数	目数
3	28目(+2目)
2	26目(増減なし)
1	26目 (わの中に編み入れる)

●出来上がり図



●鉢カバー【b・c】

(カギ針4/0号)



段数	目数
15	51目(17模様)
14	51目(増減なし)
13	51目(-1目)
12	13模様
11	39目(+1目)
10	38目(増減なし)
9	38目(+2目)
8	36目(増減なし)
7	36目(+2目)
6	34目(増減なし)
5	34目(+2目)
4	32目(増減なし)
3	32目(+2目)
2	30目(増減なし)
1	30目(増減なし)(細編みのすじ編み目)

段数	目数
4	30目(+2目)
3	28目(+2目)
2	26目(増減なし)
1	26目 (わの中に編み入れる)

●出来上がり図

