



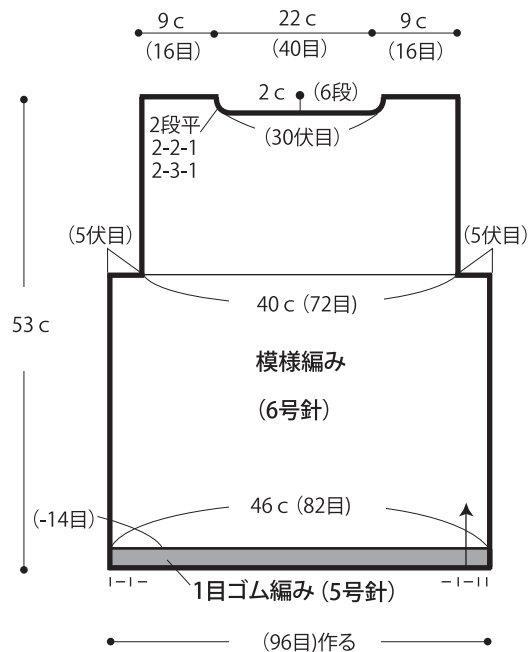
04.ひし形模様のセーター

- 用意する毛糸
Z500-09/brise(ブリーズ) / 350g
Z500-11/brise(ブリーズ) / 20g
- 使用針・用具(輪の箇所は4本棒針又は輪針)
棒針5号・6号
- 出来上り寸法
胸囲92cm 背肩幅40cm 着丈53cm 袖丈34cm
- ゲージ(10cm平方)
メリヤス編み・模様編み 18目×27段
1目ゴム編み 21目×32段

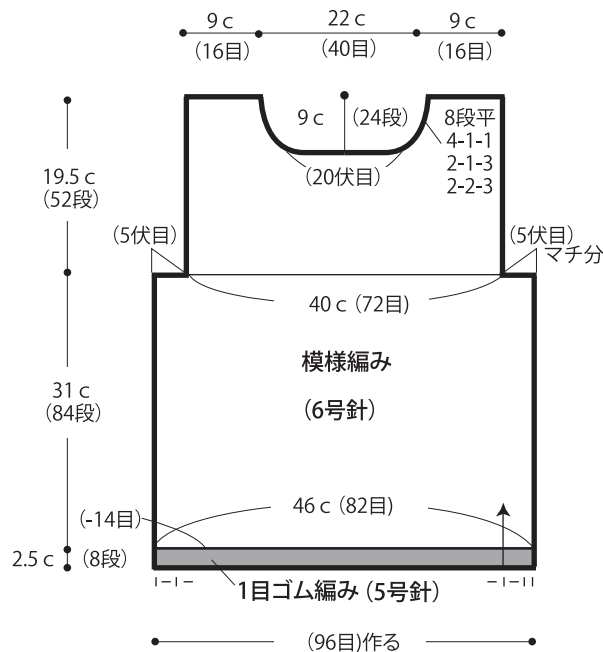
●編み方ポイント

身頃・・・一般的な作り目を作り、1目ゴム編み、模様編みで編みます。
 袖・・・身頃と同様に編み始め、1目ゴム編み、模様編み(右袖はメリヤス編み)で編みます。袖下はねじり増し目で編みます。
 まとめ・・・袖を身頃に引き抜きはぎでつけます。マチ部分を目と段のはぎをします。脇と袖下を続けてすくいとじします。衿ぐりより目を拾い、輪で1目ゴム編みを編んで表目は表目、裏目は裏目を編んで伏せ止めします。
 ※すべて2本どりで編みます。

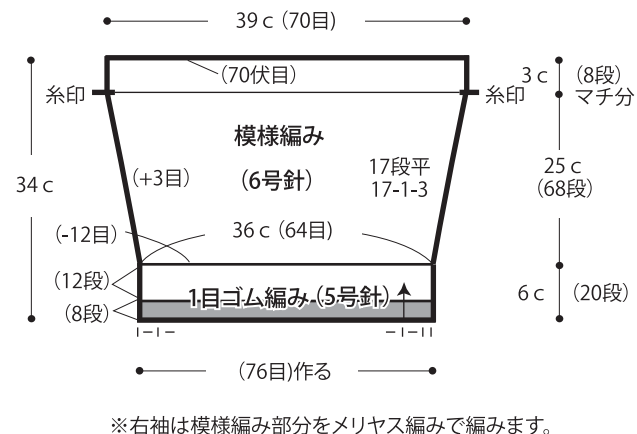
●後身頃



●前身頃

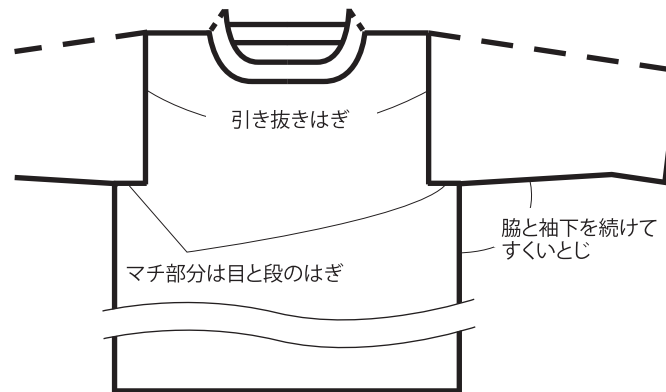


●左袖

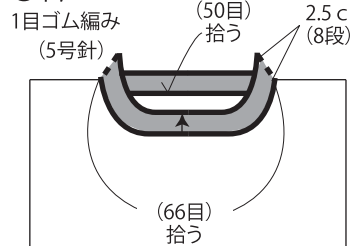


※右袖は模様編み部分をメリヤス編みで編みます。

●まとめ



●衿



※ col.11(リーフグリーン)
 他はcol.09(イエローベージュ)

●前後身頃
(6号針)

2→
1←
84

80

→10

□ = □ 表目

←1

84

80

70

60

50

40

30

20

10

5

←1

82 80

70

60

50

40


30

20

10


5

1



●左袖 (6号針)

□ = □ 表目



※☆の位置(12ヶ所)で2目一度で減目

★ゲージは編み手により異なります。ゲージが合わない場合は、針の号数を変えて編んでください。又はゲージを取り直して編んでください。