

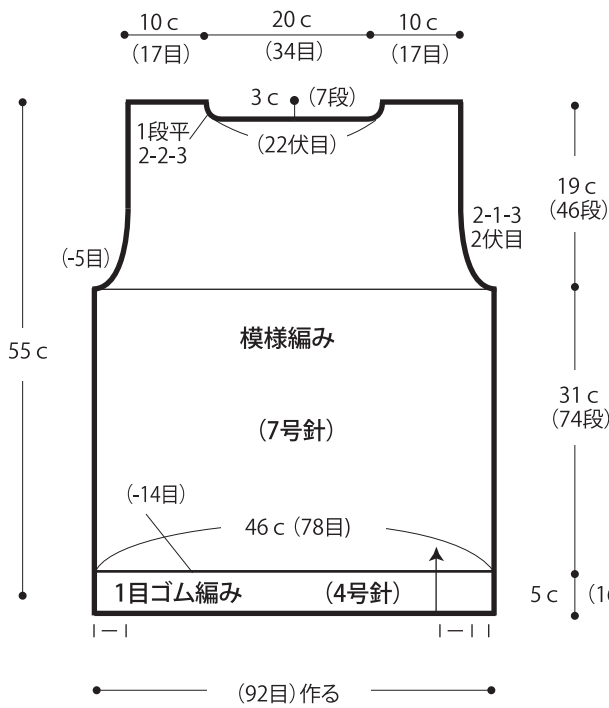
七分袖のセーター



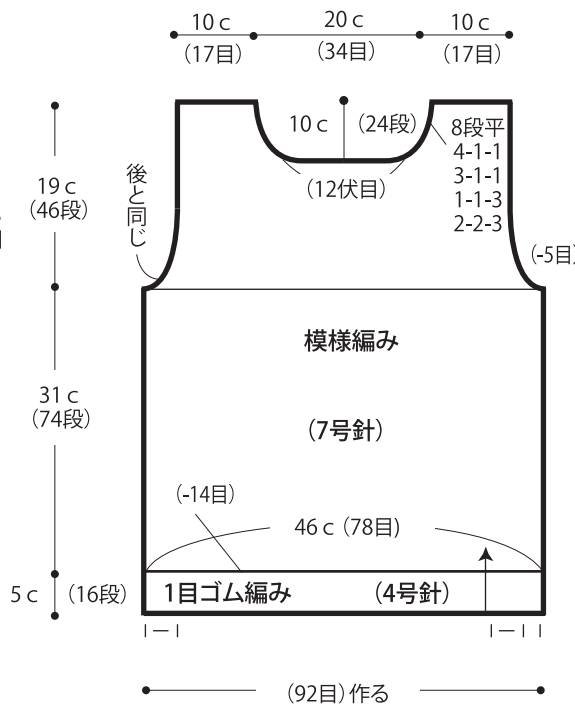
- 用意する毛糸 (商品番号一色番号/商品名/数量)
PRESIDENT
Z491F-102/ Fairy Mohair (フェアリーモヘア) (25g 玉巻) / 75g
PRESIDENT
Z491F-103/ Fairy Mohair (フェアリーモヘア) (25g 玉巻) / 50g
- 使用針・用具
2本棒針 4号・7号、4本棒針4号
- 出来上り寸法
胸囲92cm 背肩幅40cm 着丈55cm 袖丈37.5cm
- ゲージ(10cm平方)
模様編み 17目×24段

- 編み方ポイント
身頃・・・一般的な作り目を作り、1目ゴム編み、模様編みで編みます。
袖・・・身頃と同様に編み始め、1目ゴム編み、模様編みで編みます。袖下は端より1目中のでねじり増目をして増やします。
まとめ・・・肩を引き抜きはぎして、衿ぐりより目を拾い1目ゴム編みを輪で編みます。編み終わりは表目は表目、裏目は裏目を編んで伏せ止めます。脇・袖下をすくいとじて袖を身頃に引き抜きとして付けます。
- ★ゲージやサイズは編み手により異なります。ゲージが合わない場合は針の号数を変えて編んでください。又はゲージを取り直して編んでください。

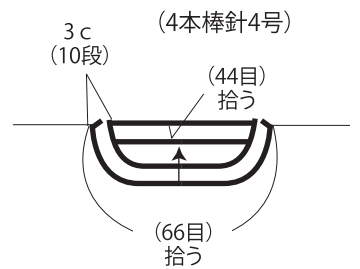
●後身頃



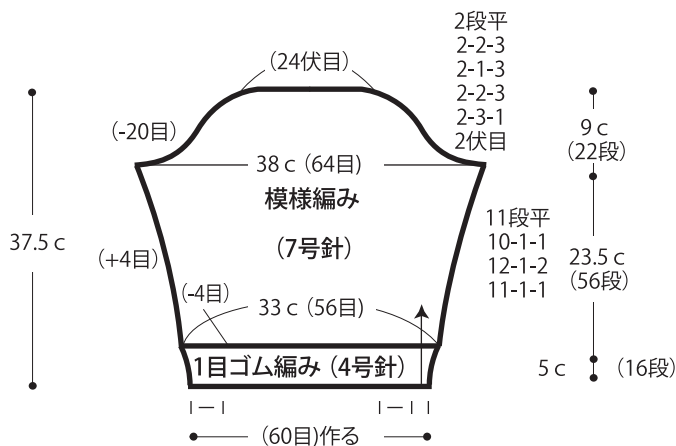
●前身頃



●衿 1目ゴム編み



●袖



※1目ゴム編みはすべて102(クリーム)

●模様編み図 (7号針)

