

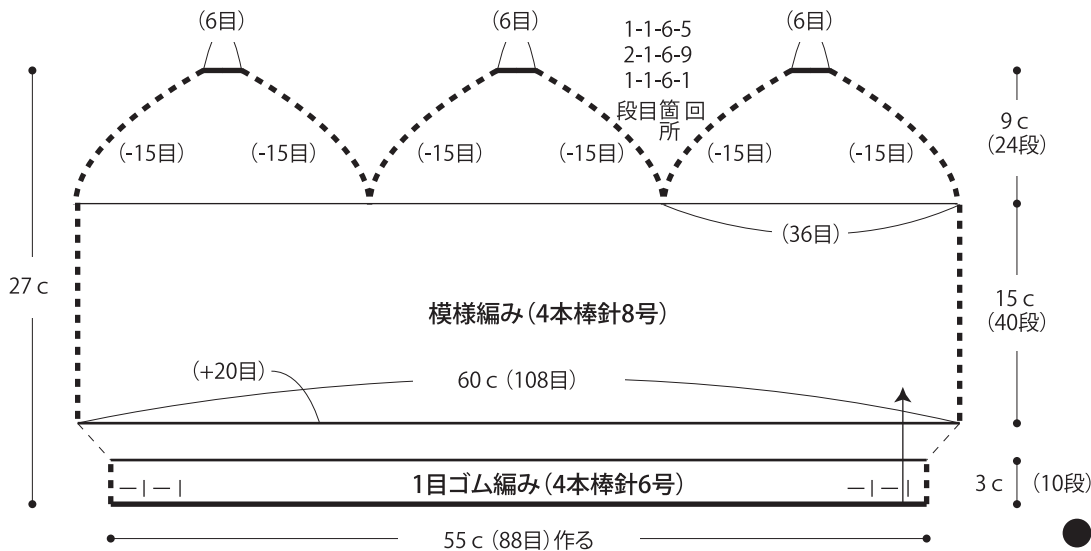
＊ 帽子 ＊



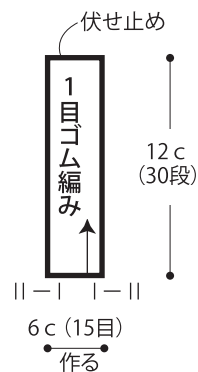
- 用意する毛糸(商品番号一色番号/商品名/数量)
Z479-2-64/Little Garden(リトルガーデン)(80g玉巻)/100g
- 使用針・用具
4本棒針6号、8号、
ボタン・・・Z8091-30 直径30mm1個
- 出来上り寸法
頭回り55 c m、深さ27 c m
- ゲージ(10 c m平方)
模様編み 18目×26.5段

- 編み方ポイント
本体・・・一般的な作り目を作り、輪で1目ゴム編みを編みます。続けて模様編みを編みます。トップは分散減目をし、残った目に糸を通してしぼります。
ベルト・・・一般的な作り目を作り、1目ゴム編みを編みます。
まとめ・・・ベルトを本体の裏側に巻きかがりつけて、本体とベルトの上からボタンをつけます。
- ★ゲージは編み手により異なります。ゲージが合わない場合は針の号数を替えて編んでください。又はゲージを取り直して編んでください。

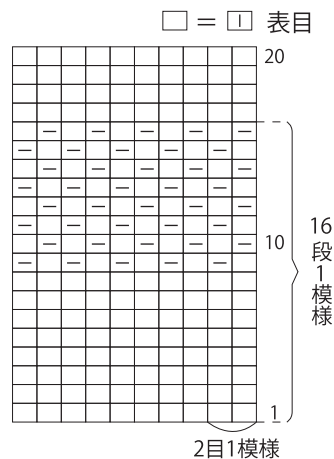
●本体



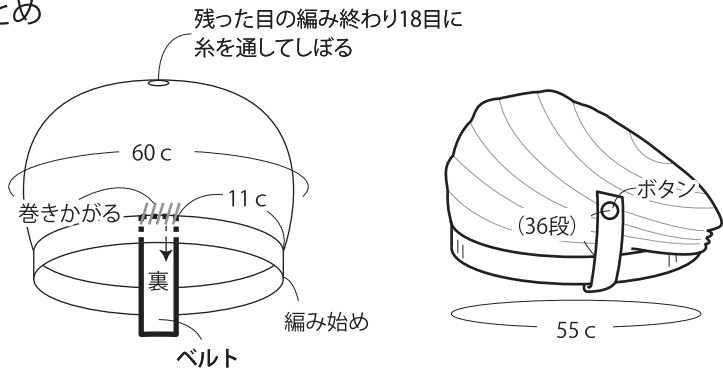
●ベルト (6号針)



●模様編み(4本棒針8号)



●まとめ



●トップの減目 (4本棒針8号)

