

# ストライプのベスト



## ●用意する毛糸

Z475-03/ふわふわbagel(ベージュ)/170g

Z475-04/ふわふわbagel(ベージュ)/115g

## ●使用針・用具(輪の箇所は4本棒針又は輪針)

棒針8ミリ、カギ針7ミリ

## ●出来上り寸法

胸囲96cm ゆき丈25cm 着丈55cm

## ●ゲージ(10cm平方)

メリヤス編み縞 11目×16段

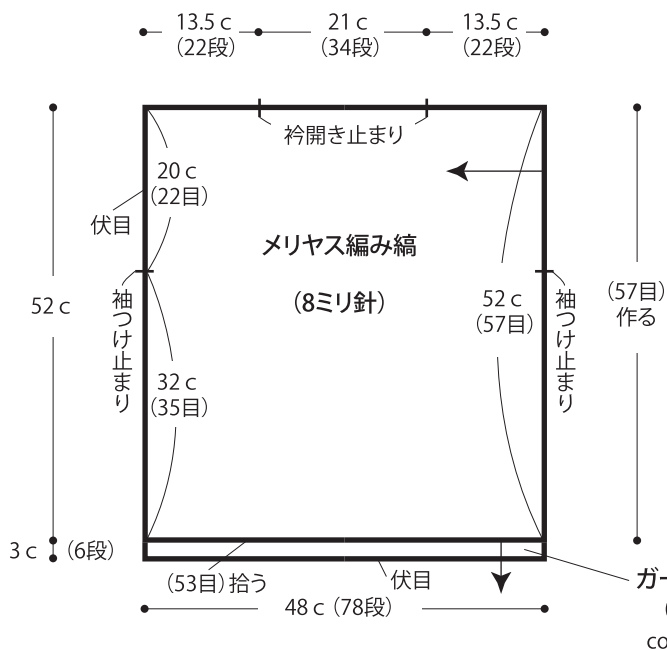
ガーター編み 11目×21段

## ●編み方ポイント

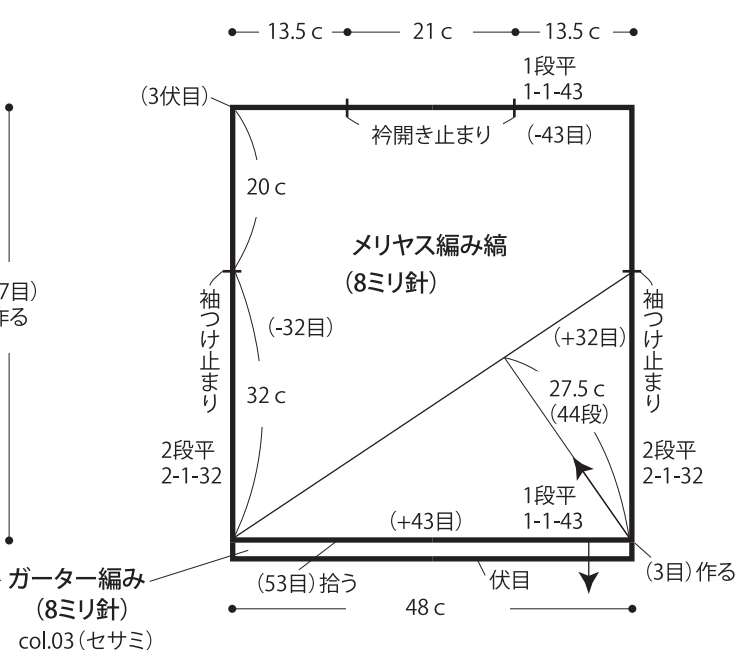
身頃1...一般的な作り目を作り、メリヤス編み縞で編みます。編み終わりは伏せ止めをします。図を参照し、拾い目をして裾をガーター編みで編みます。  
 身頃2...一般的な作り目を(3目)作り、増減しながら編みます。編み終わりを(3目)伏せ止めをします。  
 身頃1同様に裾を編みます。  
 まとめ...肩・脇を引き抜きとじをします。衿ぐりより目を拾い、メリヤス編み、裏メリヤス編みでわに編みます。編み終わりは伏せ止めをします。袖ぐりより目を拾い、縁編みをわに編みます。

★ゲージは編み手により異なります。ゲージが合わない場合は針の号数を変えて編んでください。又はゲージを取り直して編んでください。

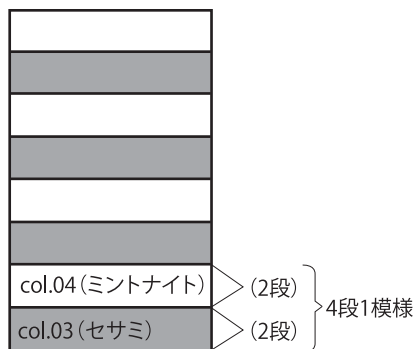
## ●身頃1



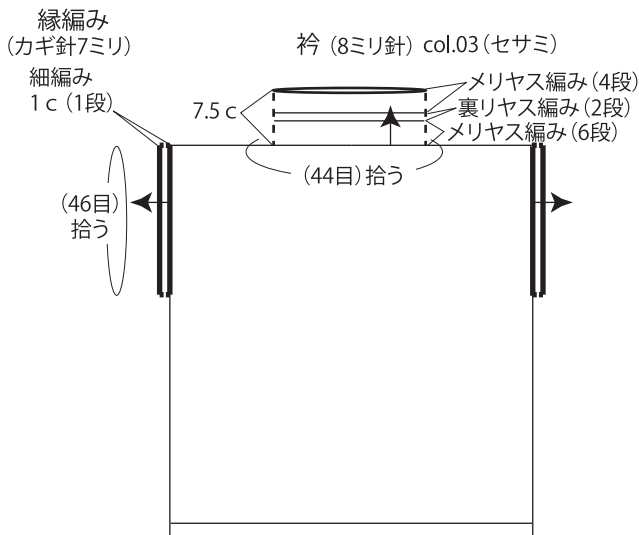
## ●身頃2



## ●メリヤス編み縞



## ●まとめ



※前・後ろはお好みで。