

バイカラーセーター



●用意する毛糸 (商品番号一色番号 / 商品名 / 数量)

Z475-03 / ふわふわBagel (40g玉巻) / 280g
(ベージュ)

Z475-07 / ふわふわBagel (40g玉巻) / 210g
(ベージュ)

●使用針

2本棒針14号・7ミリ、4本棒針14号

●出来上り寸法

胸囲96cm 着丈55.5cm ゆき丈70.5cm

●ゲージ (10cm平方)

イギリスゴム編み 9目×26段

●編み方ポイント

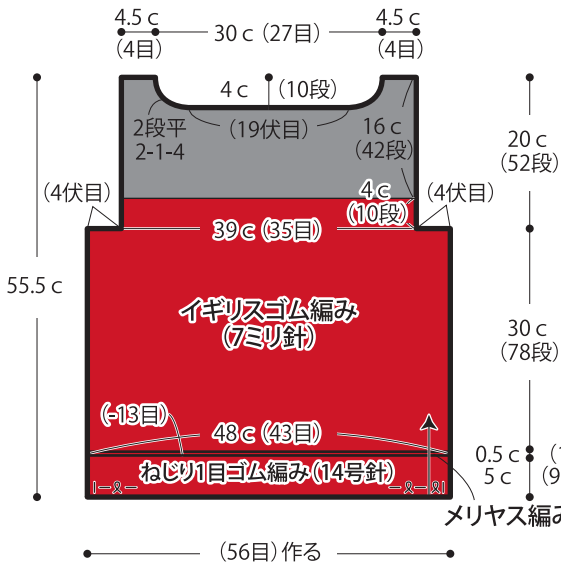
後・前身頃・・・一般的な作り目を作り、ねじり目ゴム編みを9段編み、メリヤス編みを減目しながら1段編みます。続けてイギリスゴム編みを編みます。肩を引き抜きはぎします。

袖・・・後・前身頃の袖ぐりより目を拾い、イギリスゴム編み、メリヤス編みを増目しながら1段編み、ねじり目ゴム編みを11段編みます。編み終わりは表目は表目、裏目は裏目の伏せ止めをします。

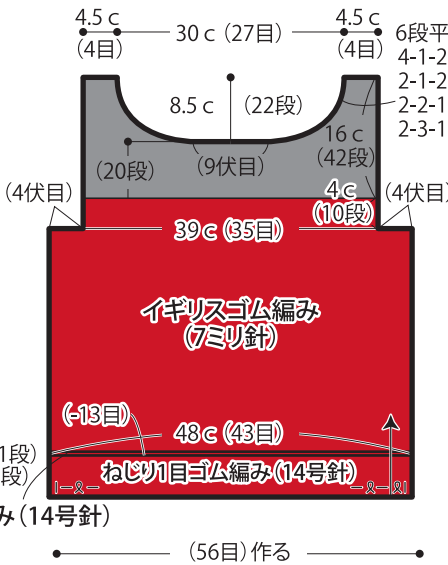
まとめ・・・身頃と袖のマチ同士を合わせ、目と段のはぎをします。脇、袖下をすくいとじします。

★ゲージは編み手により異なります。ゲージが合わない場合は針の号数を変えて編んでください。又はゲージを取り直して編んでください。

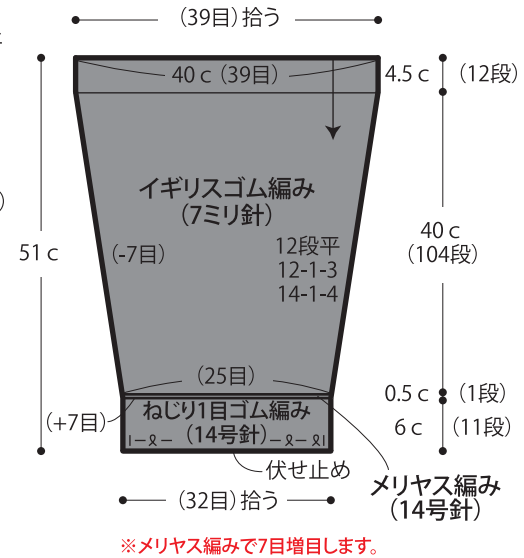
●後身頃



●前身頃

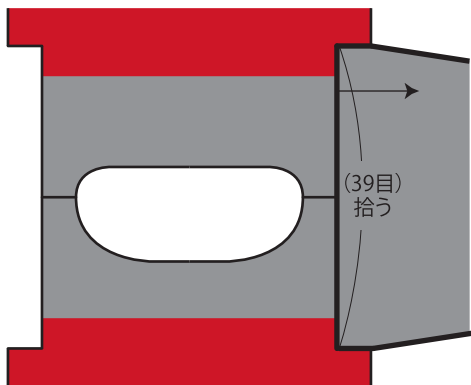


●袖

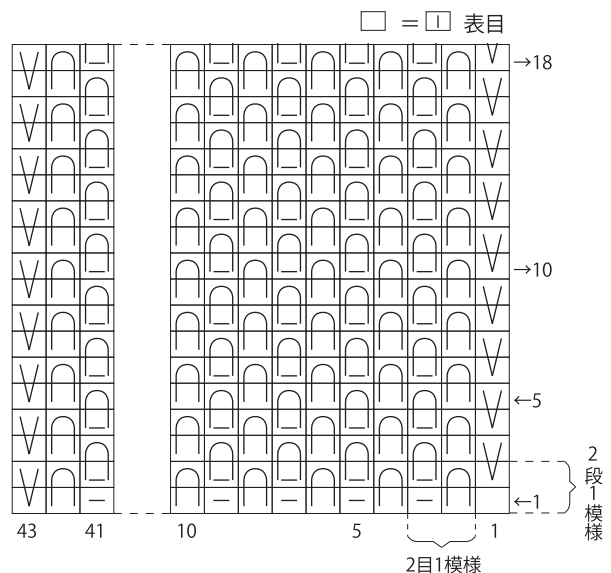


※メリヤス編みで7目増目します。

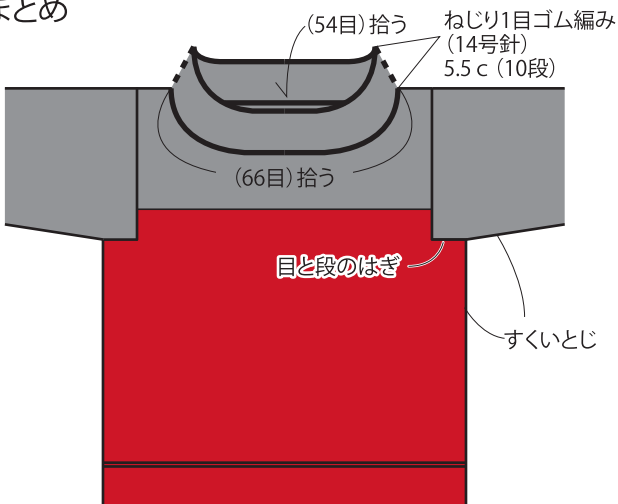
●袖の拾い方



●イギリスゴム編み (7ミリ針)



●まとめ



■ = 03 (セサミ)
■ = 07 (トマト)