

# プルオーバー



- 用意する毛糸**  
Z473-11 / Fouatons (フワットン) / 150g
- 使用針・用具**  
カギ針5/0号
- 出来上り寸法**  
胸囲110cm 着丈43cm  
ゆき丈42.5cm (袖口を伸ばした状態)
- ゲージ (10cm平方)**  
模様編み 23目×11段

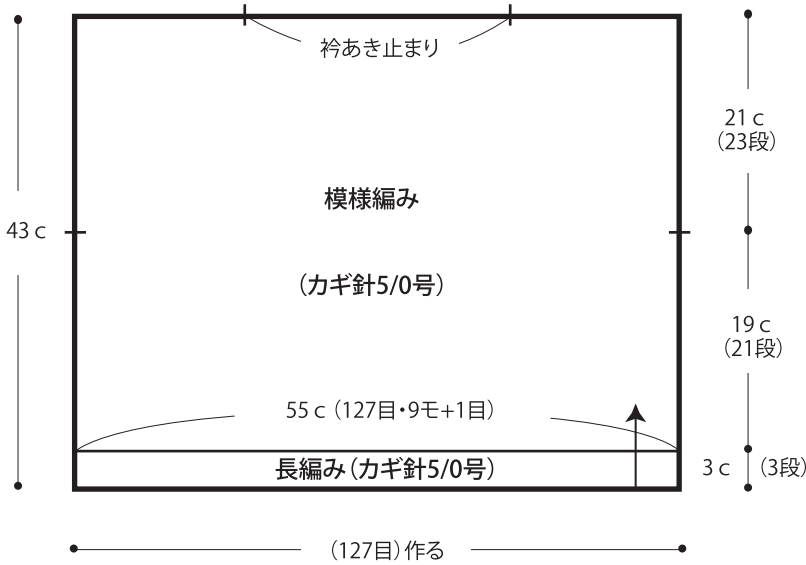
## ●編み方ポイント

身頃・・・鎖の作り目を作り、長編みを3段編み、続けて模様編みを編みます。肩は巻きはぎします。  
袖・・・袖ぐりから目を拾い模様編みと長編みで編みます。  
まとめ・・・脇・袖下を続けて鎖とじします。  
※すべて2本どりで編みます。

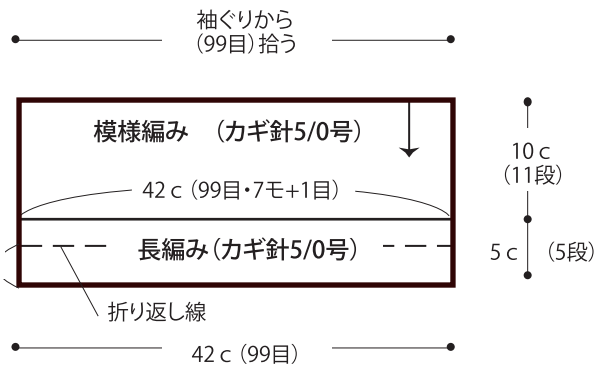
★ゲージは編み手により異なります。ゲージが合わない場合は針の号数を変えて編んでください。又はゲージを取り直して編んでください。

## ●身頃 2枚

●—15.5c (36目)—●—24c (55目)—●—15.5c (36目)—●




## ●袖 2枚




## ●模様編み図

(カギ針5/0号)



## ●まとめ



※袖口は折り曲げても、伸ばしてもお好みで・・・