

# ＊ 帽子 ＊



## ●用意する毛糸 (商品番号一色番号/商品名/数量)

Z457-08/編んでDonut (50g 玉巻)/75g

## ●使用針・用具

4本棒針8号、10号、  
ボタン・・・Z8092-30 直径30mm1個

## ●出来上り寸法

頭回り55cm、深さ27cm

## ●ゲージ (10cm 平方)

模様編み 15目×24.5段

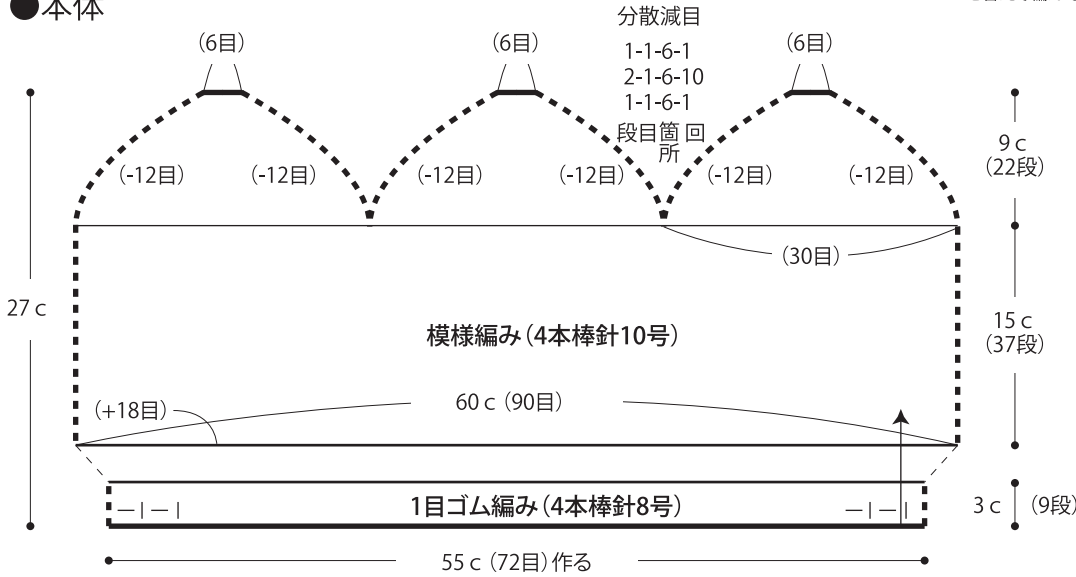
## ●編み方ポイント

本体・・・一般的な作り目を作り、輪で1目ゴム編みを編みます。続けて模様編みを編みます。トップは分散減目をし、残った目に糸を通してしぼります。  
ベルト・・・一般的な作り目を作り、1目ゴム編みで編みます。

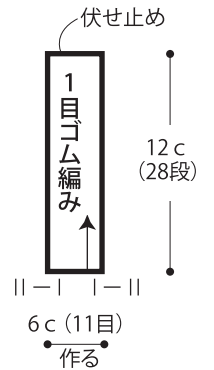
まとめ・・・ベルトを本体の裏側に巻きかがりつけます。本体とベルトの上からボタンをつけます。  
※すべて2本どりで編みます。

★ゲージは編み手により異なります。ゲージが合わない場合は針の号数を替えて編んでください。又はゲージを取り直して編んでください。

## ●本体

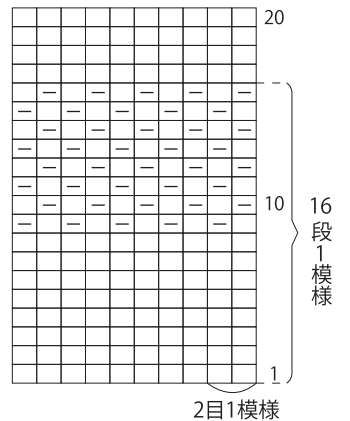


## ●ベルト (8号針)

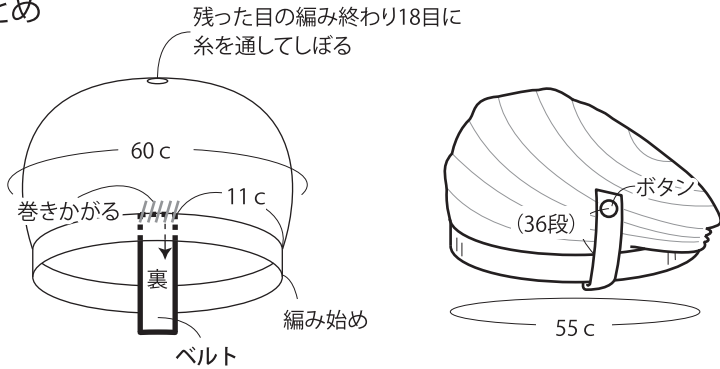


## ●模様編み (4本棒針10号)

□ = □ 表目



## ●まとめ



## ●トップの減目 (4本棒針10号)

