

編んでDonutのキュートなベスト

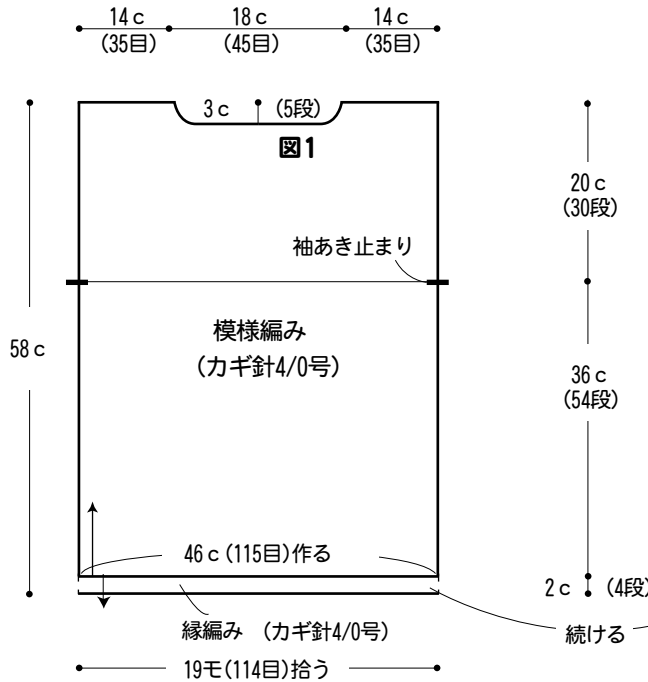
- 使用糸・・・Z457-106編んでDonut(50g玉巻)240g
- 使用針・用具・・・カギ針 4/0号
- 出来上がり寸法・・・胸囲92cm／着丈58cm／ゆき丈25cm
- ゲージ(10cm平方)・・・模様編み 25目×15段

★ゲージは編み手により異なります。ゲージが合わない場合は針の号数を変えて編んでください。又はゲージを取り直して編んでください。

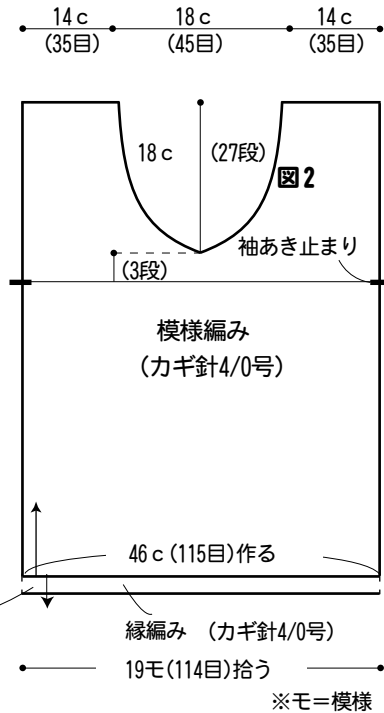
■編み方ポイント

後・前身頃・・・共鎖の作り目をして、模様編みを編みます。
 まとめ・・・肩は巻きはぎ、脇は袖あき止まりまで鎖とじをします。衿ぐり、袖ぐり、裾はそれぞれ拾い目をして、縁編みを編みます。

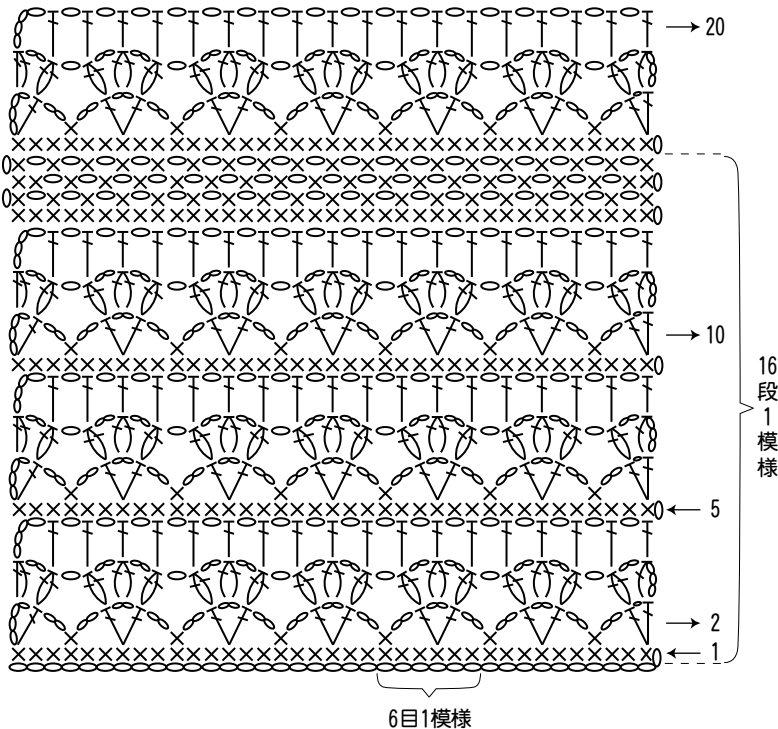
●後身頃



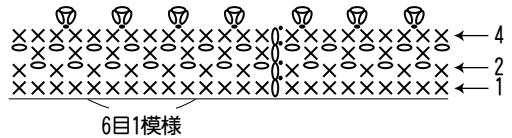
●前身頃



●模様編み

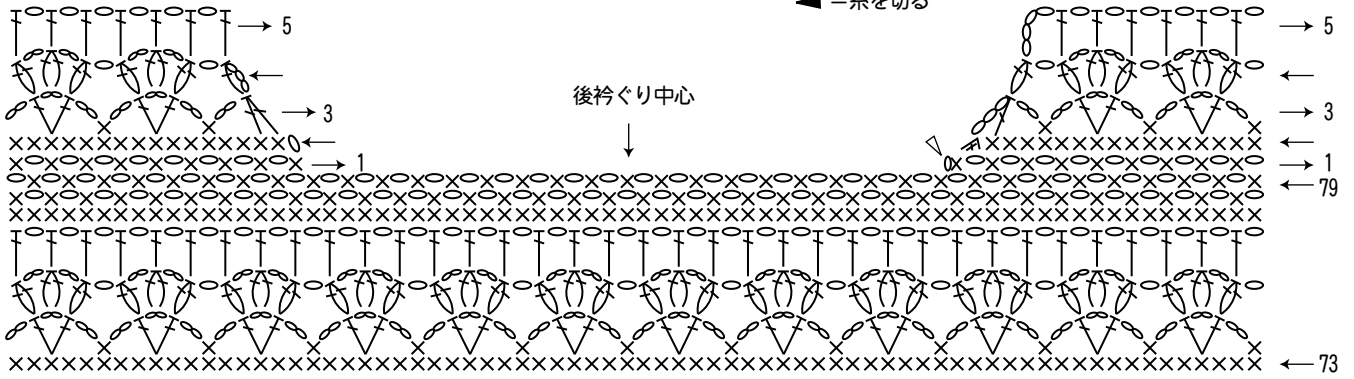


●衿ぐり・袖ぐり・裾の縁編み (カギ針4/0号)



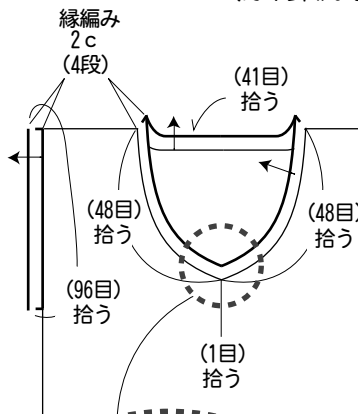
●後身頃衿ぐり

◁ =糸を付ける
 ▶ =糸を切る



●袖ぐり、衿ぐりの縁編み

(カギ針4/0号)



●前身頃衿ぐり

