

■素材(商品番号・商品名・色番号・数量)

ラミーガーデン COL.08 190g

■ゲージ(10cm平方)

模様編み 22.5目×7.5段

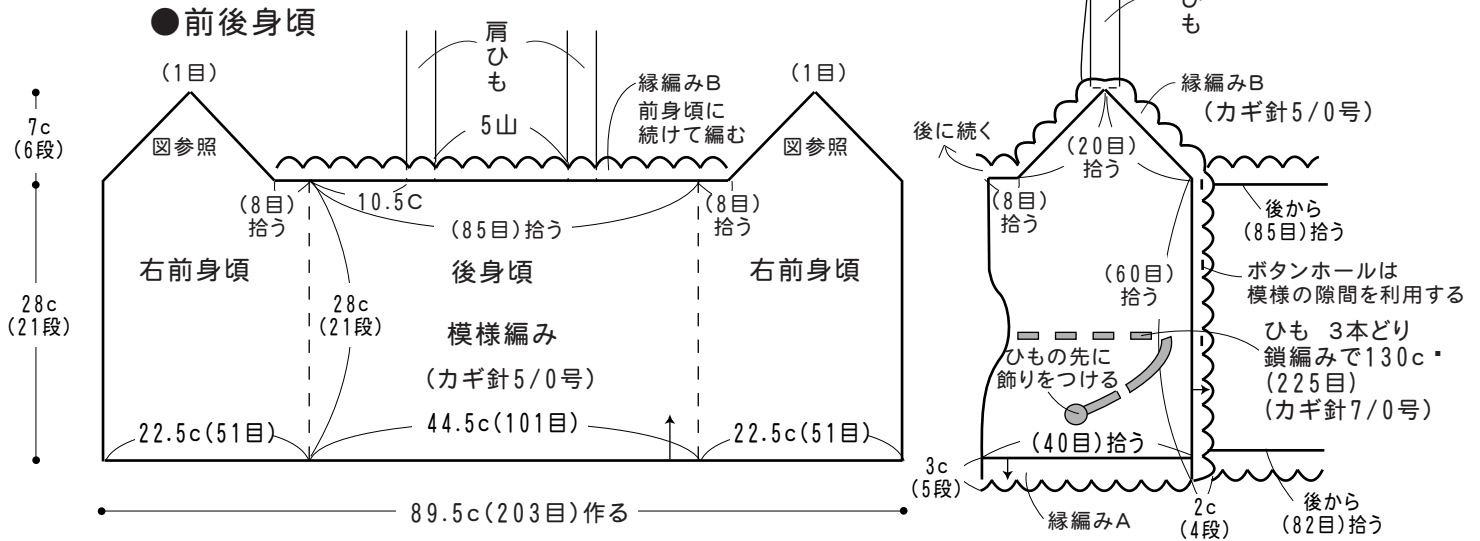
■使用針・用具

カギ針 5/0号・7/0号
★ボタン お花型
(直径20mmを3個)

■編み方ポイント

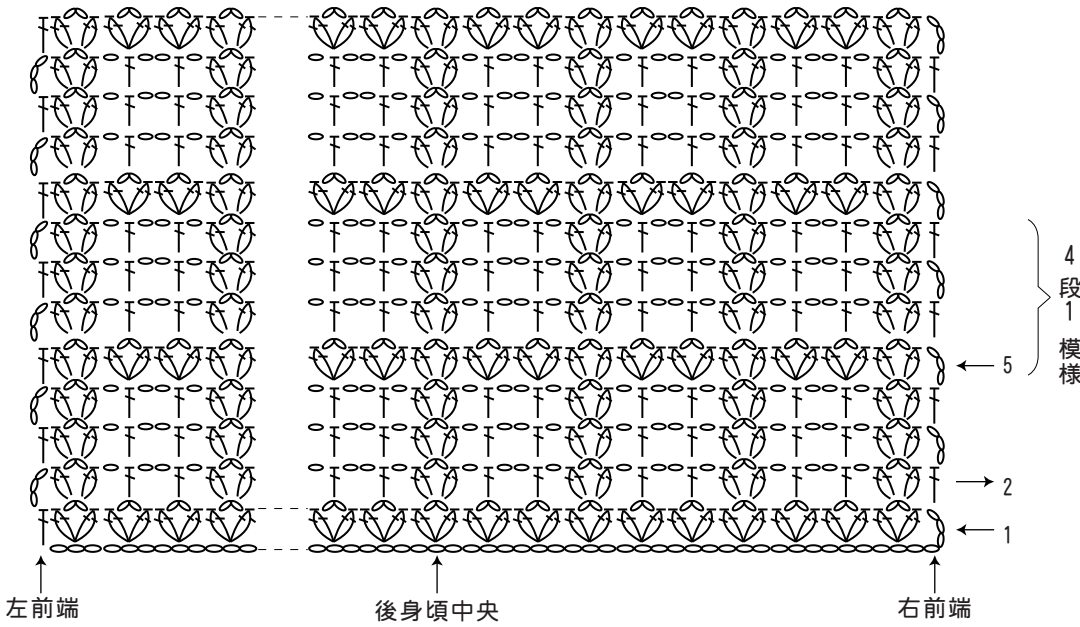
- すべて2本どりで編みます。(ひもは3本どりでです。)
- 身頃・・・共鎖の裏山を拾う作り目から編み始め、前後を続けて模様編みで編みます。裾の縁編Aを編みます。右前身頃の裾のかどに糸をつけて縁編Bを編みます。
- まとめ・・・肩ひもを編んでつけます。ウエストひもを編んで通して、ひも先の飾りを編みます。ボタンをつけます。

■出来上り寸法 胸囲 91.5cm
着丈 51cm



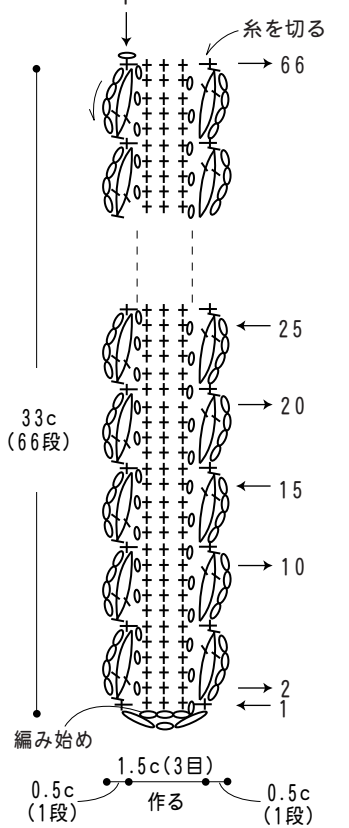
●模様編み図

(カギ針5/0号)

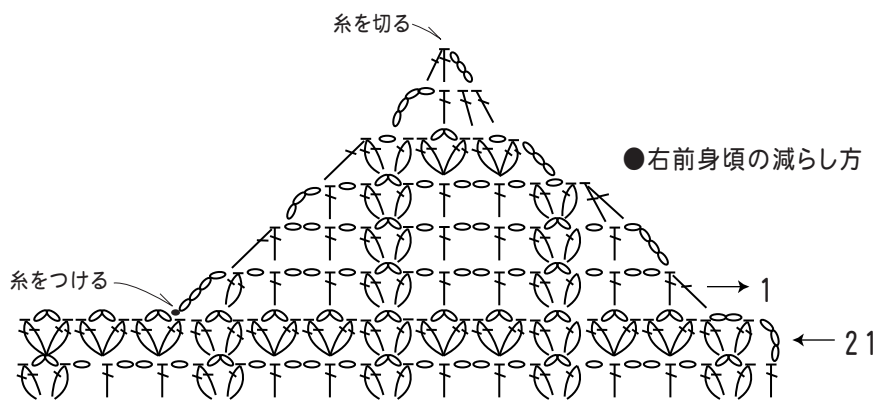


●肩ひも 2本

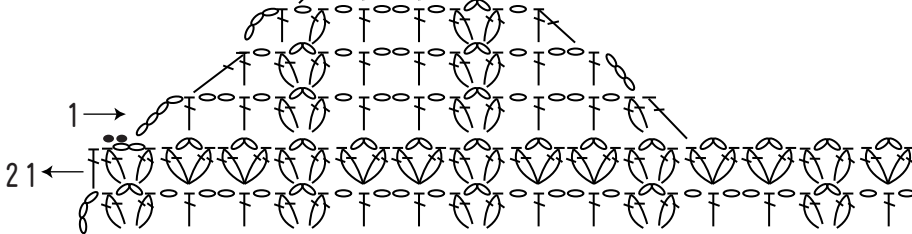
(カギ針5/0号)



●右前身頃の減らし方

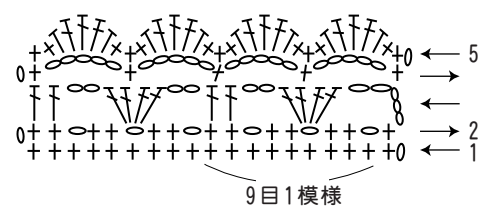


●左前身頃の減らし方



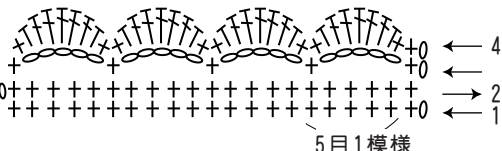
●模様編みA

(カギ針5/0号)

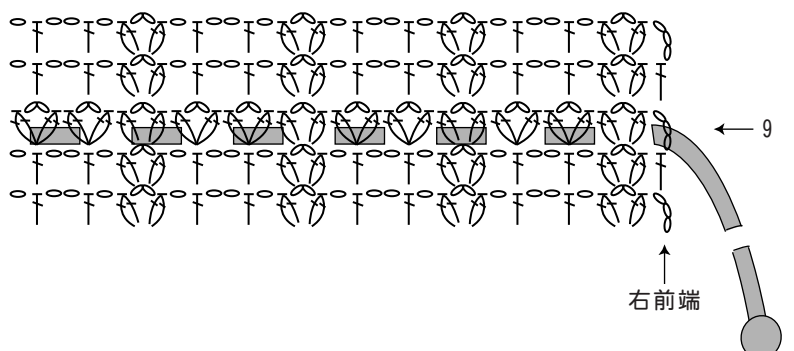


●模様編みB

(カギ針5/0号)



●ひもの通し方



●ひも先の飾り

(カギ針5/0号)

