

リバーシブルマフラー



●用意する毛糸

Z4042F-02/Nadia(ナージャ)/200g
Z4042F-05/Nadia(ナージャ)/160g

●使用針・用具

棒針9号、カギ針6/0号

●出来上り寸法

幅20cm 長さ161cm

●ゲージ(10cm平方)

模様編みA 19目×22.5段

模様編みB 23目×8段

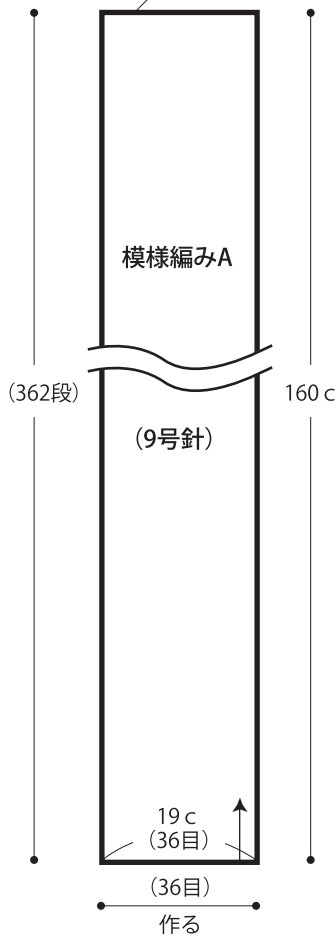
●編み方ポイント

本体①・・・一般的な作り目を作り、模様編みAで編みます。編み終わりは伏せ止めます。
本体②・・・鎖の作り目を作り、模様編みBで編みます。
まとめ・・・本体①と本体②を外表に合わせて、本体②側から2枚一緒に細編みでとじます。

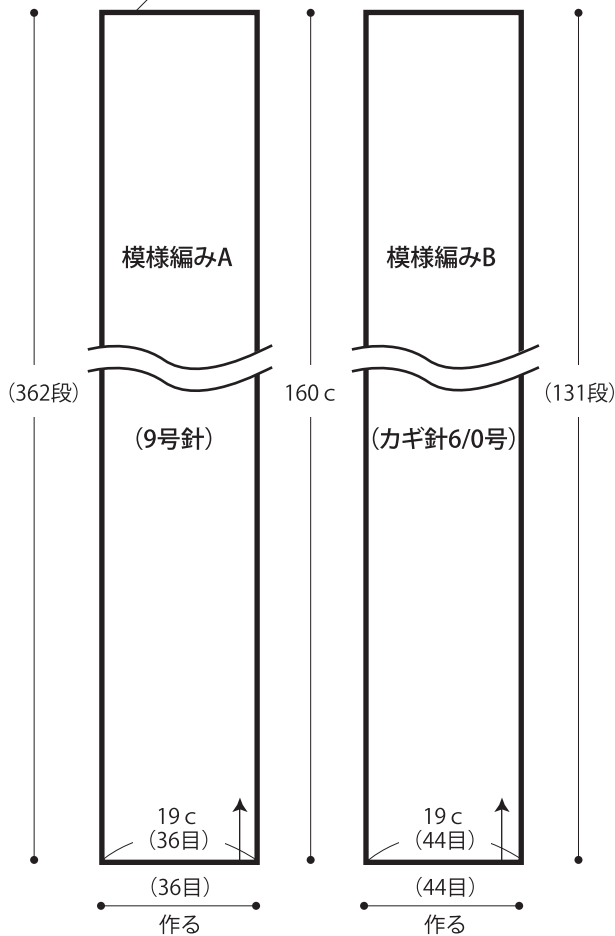
★ゲージは編み手により異なります。ゲージが合わない場合は針の号数を替えて編んでください。又はゲージを取り直して編んでください。

●本体① col.05

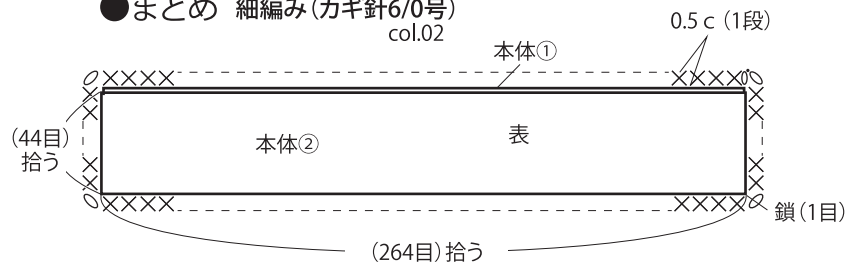
伏目



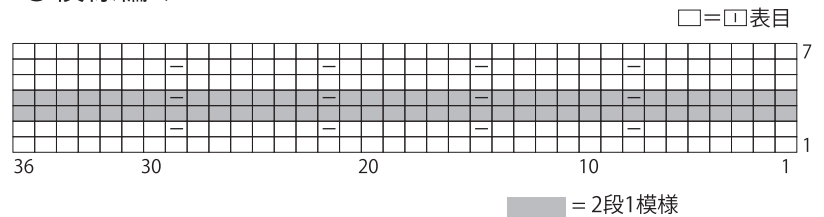
●本体② col.02



●まとめ 細編み(カギ針6/0号) col.02



●模様編みA



●模様編みB

