

＊ 円形ポーチ ＊



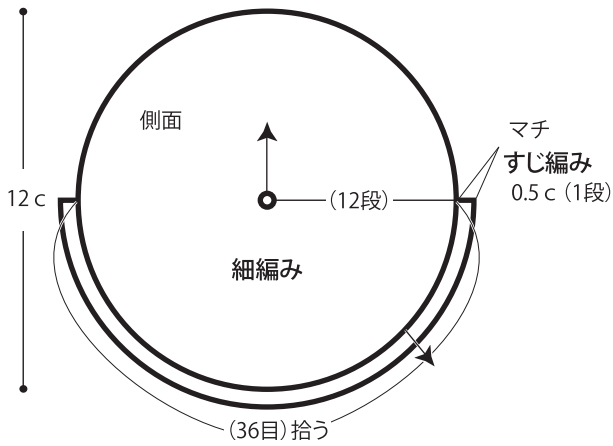
- 用意する毛糸
Z4039-101／コットンレインボー／30g
- 使用針・用具
カギ針5/0号、ファスナー 20cm・・・1本
- 出来上り寸法
直径12cm マチ1cm
- ゲージ(10cm平方)
細編み 19目×20段

●編み方ポイント

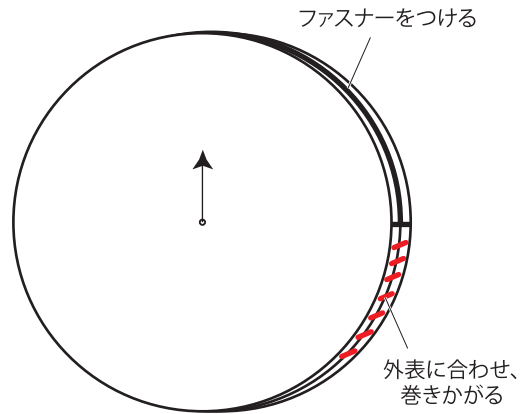
本体・・・わの作り目を作り、細編みとすじ編みで編みます。同じものを2枚編みます。
 まとめ・・・ファスナーをつけます。外表に合わせ、マチを巻きかがります。

★ゲージは編み手により異なります。ゲージが合わない場合は針の号数を変えて編んでください。又はゲージを取り直して編んでください。

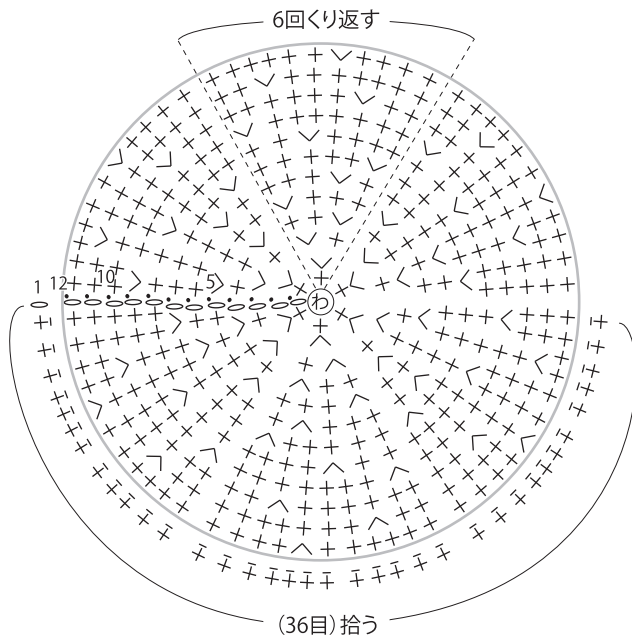
●本体 2枚 (カギ針5/0号)



●まとめ



●本体



段数	目数
12	72
11	66
10	60
9	54
8	48
7	42
6	36
5	30
4	24
3	18
2	12
1	6

毎段(+6目)
(わの中に編み入れる)

± = 細編みのすじ編み目