



オーバルマット



●用意する毛糸

Z4035F-01/RECYCLE YARN (リサイクルヤーン) / 細(グレー) 590g・太(濃ピンク) 460g

●使用針・用具

カギ針10ミリ

●出来上り寸法

幅42cm 長さ66cm (フリンジを含まない)

●ゲージ(10cm平方)

編み図参照

●編み方ポイント

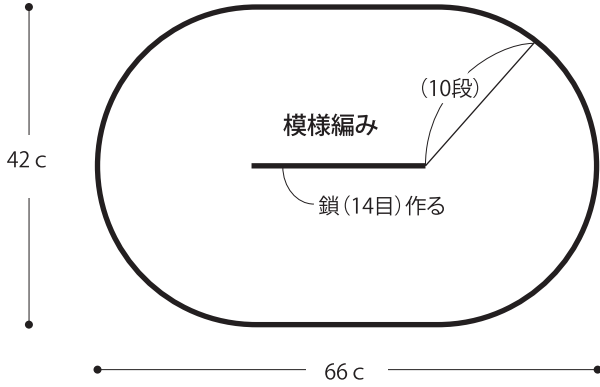
本体・・・鎖の作り目を作り、編み図を参照して編みます。

まとめ・・・10段めの外側の糸1本に通して、フリンジをつけ切りそろえます。

※細いタイプと太いタイプの糸を使用してます。糸の性質上、太さはバラつきがあります。

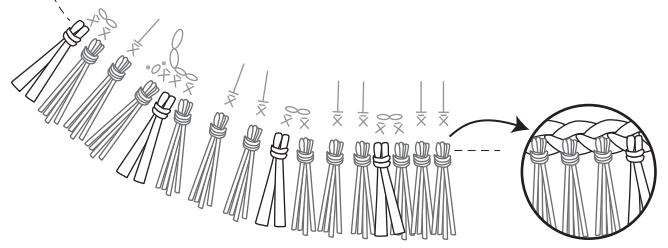
★ゲージは編み手により異なります。ゲージが合わない場合は針の号数を変えて編んでください。又はゲージを取り直して編んでください。

●本体 (カギ針10ミリ)



●まとめ

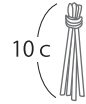
フリンジを116ヶ所つける



外側の糸1本に通してつける
グレー3ヶ所、濃ピンク1ヶ所を29回繰り返す



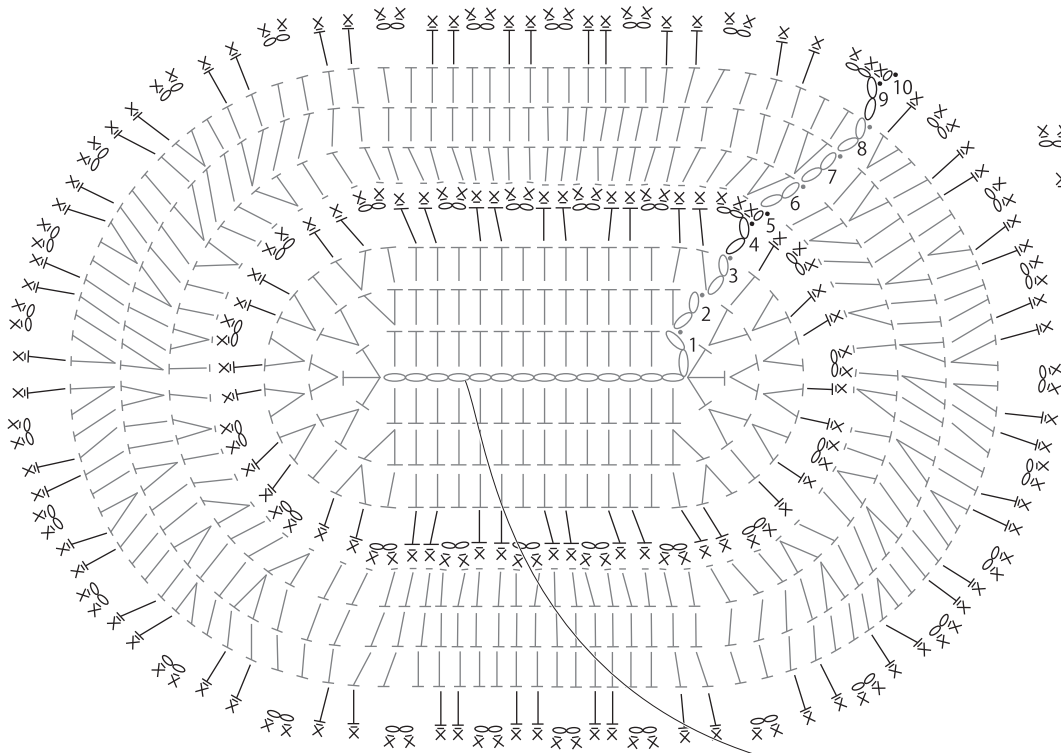
10c 太(濃ピンク): 26cを1本どり
29ヶ所



10c 細(グレー): 26cを2本どり
87ヶ所

●編み図

— = 細(グレー)
— = 太(濃ピンク)



⊗ = 鎖1目に細編みのすじ編み目を編む

× = 細編みのすじ編み目

段数	目数
10	116 (増減なし)
9	116 (増減なし)
8	116 (+12目)
7	104 (+16目)
6	88 (+12目)
5	76 (増減なし)
4	76 (+20目)
3	56 (+12目)
2	44 (+10目)
1	34

鎖(14目)作る