

ドロップショルダーセーター

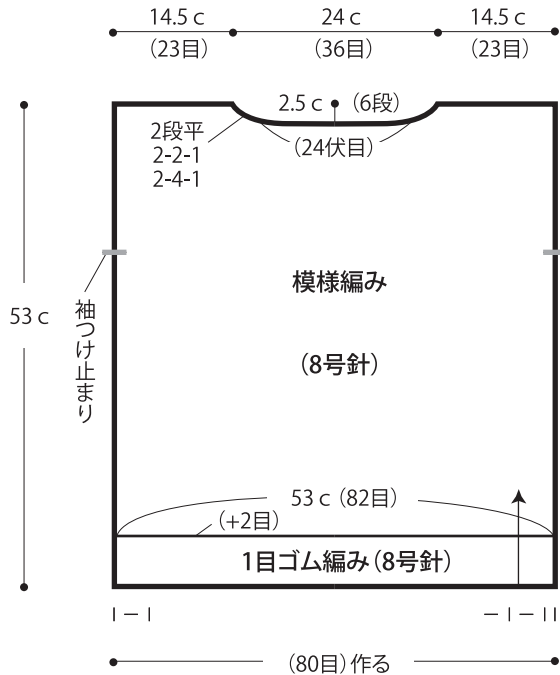


- 用意する毛糸
Z4025-04/クリスマスローズ/470g
- 使用針・用具
棒針8号
- 出来上り寸法
胸囲106cm ゆき丈70.5cm 着丈53cm
- ゲージ(10cm平方)
模様編み 15.5目×27段

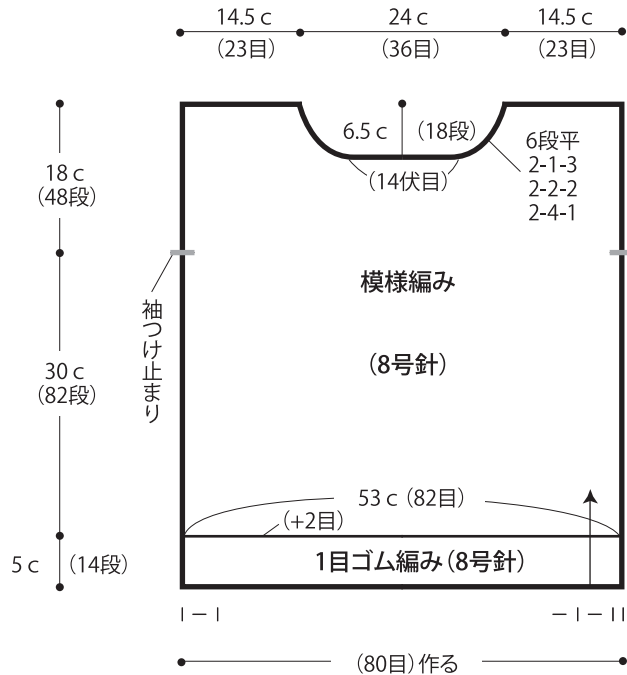
●編み方ポイント

身頃・袖・・・一般的な作り目を作り、1目ゴム編み、模様編みで編みます。
 まとめ・・・肩を引き抜きはぎします。袖を目と段のはぎでつけます。脇・袖下を続けてすくいとじします。衿ぐりより目を拾い1目ゴム編みをわに編みます。編み終わりは表目は表目、裏目は裏目を編んで伏せ止めします。
 ★ゲージは編み手により異なります。ゲージが合わない場合は針の号数を変えて編んでください。又はゲージを取り直して編んでください。

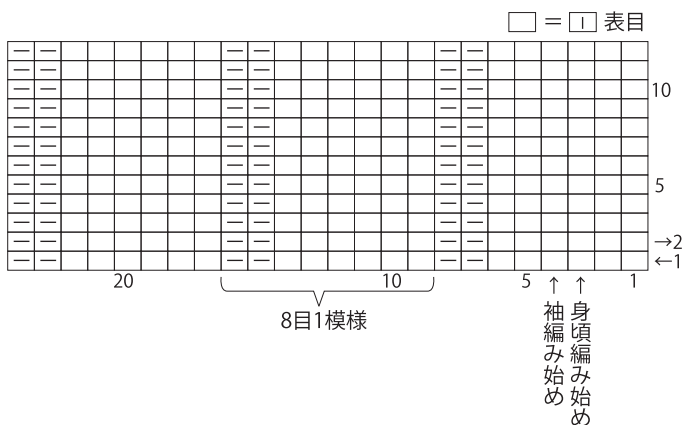
●後身頃



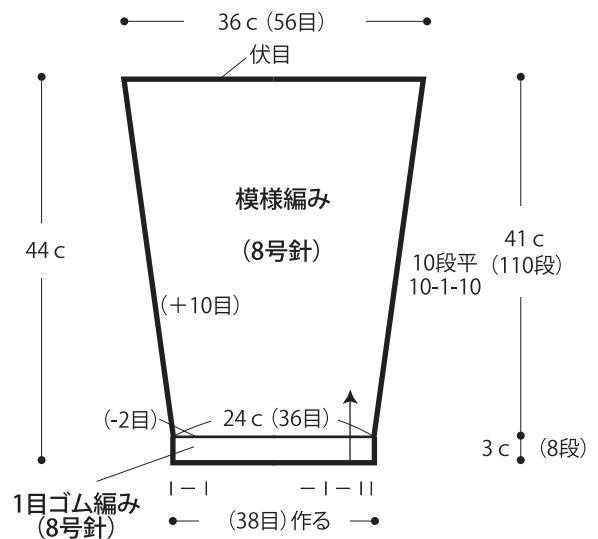
●前身頃



●模様編み (8号針)



●袖



●衿

