

Amianの巾着バッグ



●用意する毛糸(商品番号-色番号/商品名/数量)

プロバンスシリーズ
Z402-22/Amian(アミアン)(40g玉巻)/135g
Z402-25/Amian(アミアン)(40g玉巻)/25g

●使用針・用具

カギ針 7/0号

●出来上り寸法

入れ口70cm深さ19.5cm

●ゲージ(10cm平方)

細編み・編み込み模様 18目×20段

●編み方ポイント


底・・・わの作り目を作り、細編みを輪で増目して編みます。

側面・・・底に続き、細編み、編み込み模様編み、細編みで編みます。34段めはひも通し部分を編みます。

ひも・・・共鎖の作り目を作り、細編みで編みます。側面のひも通し部分に通してからひもが輪になるように巻きかがります。

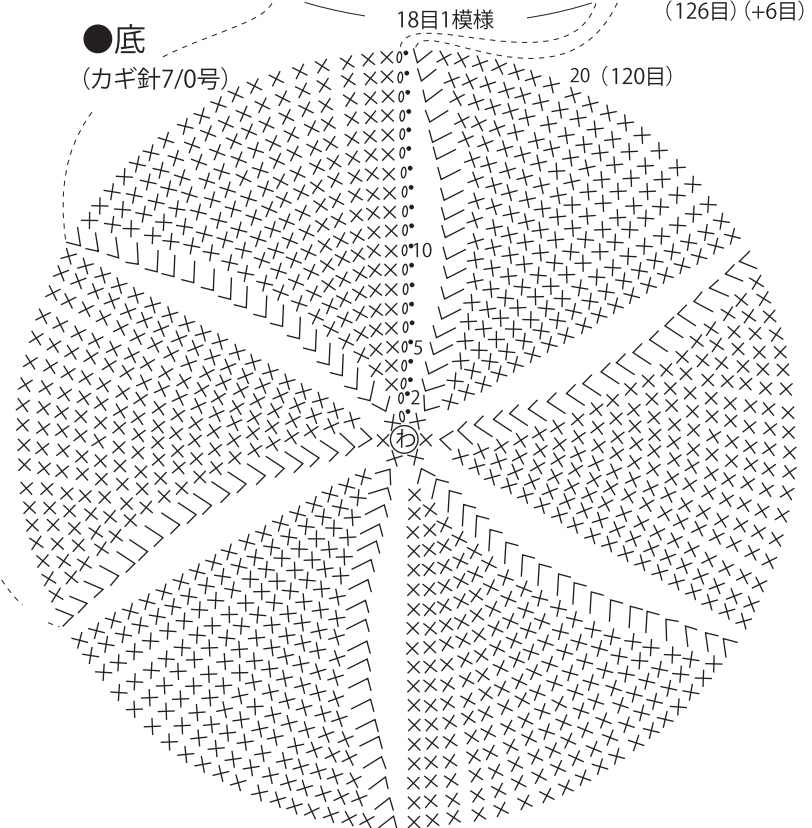
★ゲージは編み手により異なります。ゲージが合わない場合は針の号数を変えて編んでください。又はゲージを取り直して編んでください。

●側面 (カギ針7/0号)



●底

(カギ針7/0号)



☆ = (3目)ひも通し位置

— = 22 (テールグリーン)

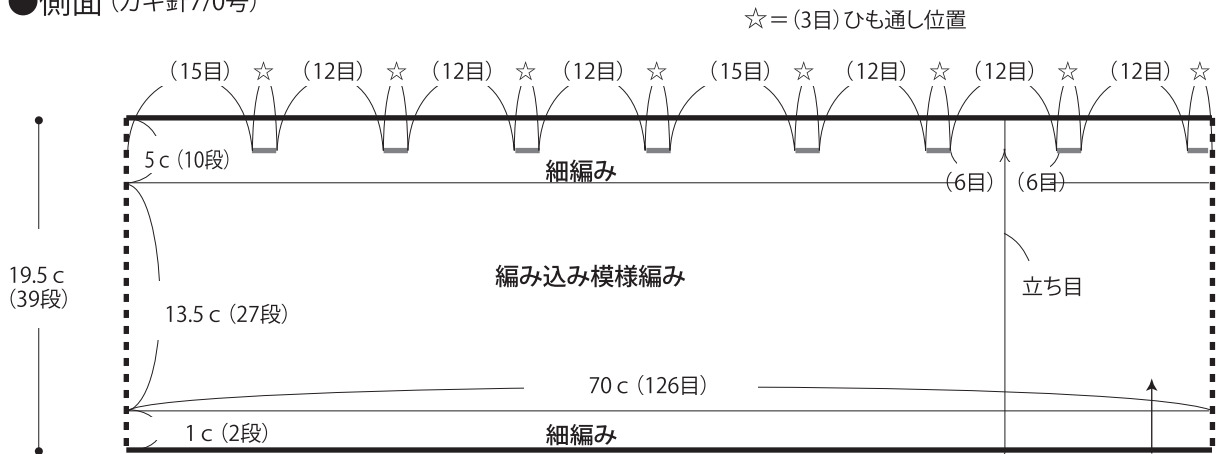
— = 25 (ネーブルスイエロー)

底 段数	目数
10	60
9	54
8	48
7	42
6	36 (+6目)
5	30
4	24
3	18
2	12
1	6

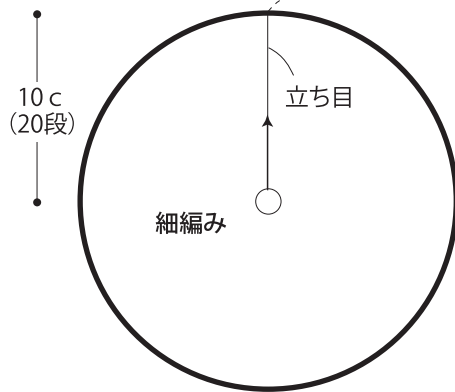
わの作り目に編み入れる

段数	目数
20	120
19	114
18	108
17	102
16	96
15	90 (+6目)
14	84
13	78
12	72
11	66

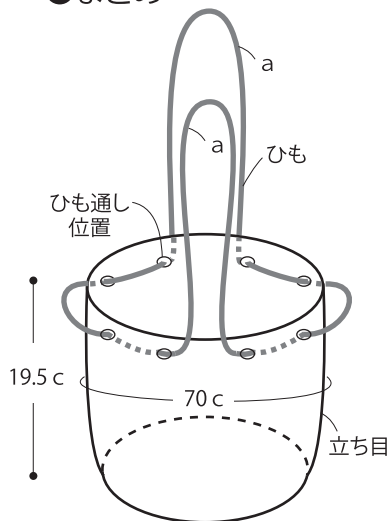
●側面 (カギ針7/0号)



●底 (カギ針7/0号)

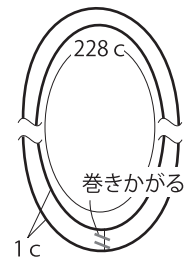
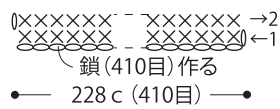


●まとめ



※ひもの a 部分を伸ばし、巾着にする

●ひも (カギ針7/0号)



※ひもはバッグに通して両端を巻きかがる