



1 1.オルテガ調バックパック

●用意する毛糸(商品番号一色番号/商品名/数量)

Z402-21・22/Amian(アミアン)(40g玉巻)/各45g
 Z402-25/Amian(アミアン)(40g玉巻)/20g
 Z402-28/Amian(アミアン)(40g玉巻)/95g
 Z135-11/Amian(アミアン)段染め(40g玉巻)/35g

●使用針・用具

カギ針6/0号

●出来上り寸法

編み図参照

●ゲージ(10cm平方)

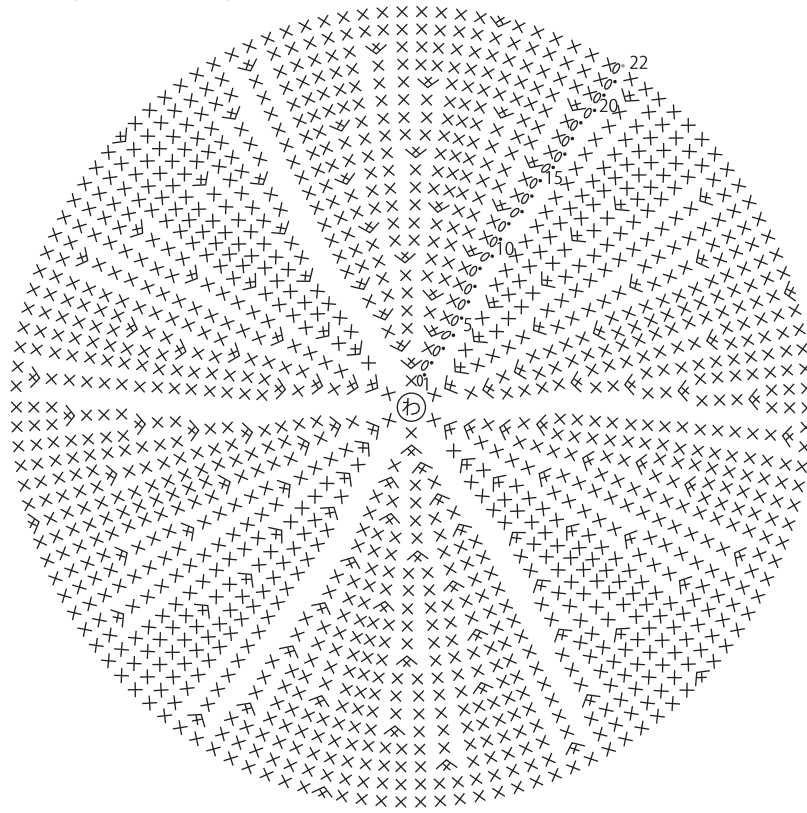
細編み、編み込み模様 20目×20段

●編み方ポイント

本体・・・わの作り目を作り、細編みで増目をしながら底を編みます。底より続けて編み込み模様を輪の往復編みで側面を編みます。
 肩ひも・ひもストッパー・・・共鎖の作り目を作り、細編みで肩ひもは往復編み、ひもストッパーは輪で編みます。肩ひもは同じものを2枚編みます。ひもストッパーは中央を半返し縫いでとじます。
 まとめ・・・ひもを編み、本体の指定位置に通します。ひもストッパーにひもを通し、ひも先を結びます。肩ひもを指定位置にとじつけます。
 ※編み込み模様は休ませる糸を編みつつみます。

●底 (カギ針6/0号)

col. 28(バートアンバー)

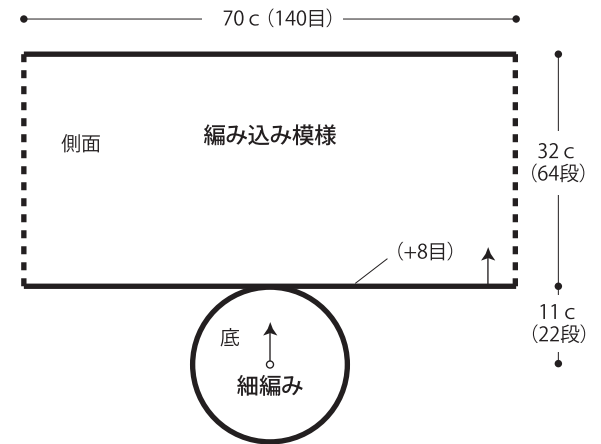


| 段数 | 目数 |
|----|-----|
| 22 | 132 |
| 21 | 126 |
| 20 | 120 |
| 19 | 114 |
| 18 | 108 |
| 17 | 102 |
| 16 | 96 |
| 15 | 90 |
| 14 | 84 |
| 13 | 78 |
| 12 | 72 |
| 11 | 66 |
| 10 | 60 |
| 9 | 54 |
| 8 | 48 |
| 7 | 42 |
| 6 | 36 |
| 5 | 30 |
| 4 | 24 |
| 3 | 18 |
| 2 | 12 |
| 1 | 6 |

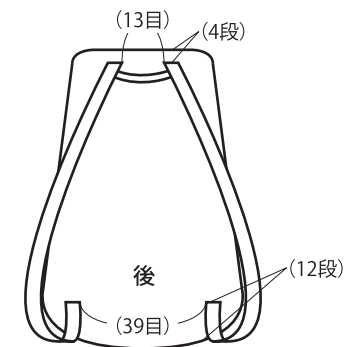
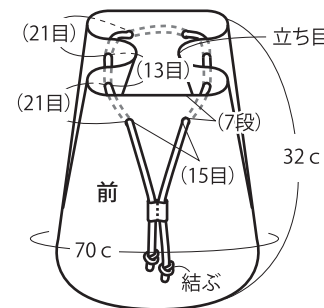
6(わの作り目を作る)

毎段(+6目)


●バックパック (カギ針6/0号)



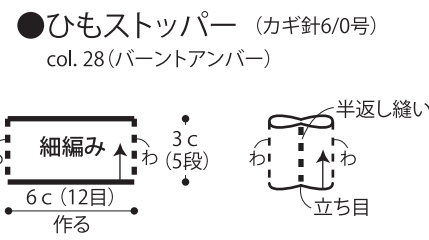
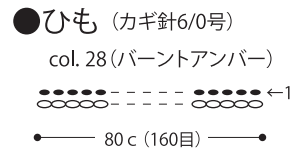
●まとめ



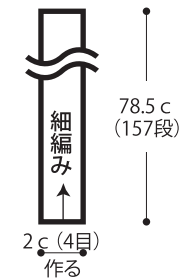
●側面 (カギ針6/0号)



- = Amian col. 28 (パートアンバー)
- = Amian col. 22 (テルググリーン)
- = Amian col. 21 (アイボリー)
- = Amian段染め col. 11 (ディーブルー)
- = Amian col. 25 (ネーブルスイエロー)



●肩ひも 2本 (カギ針6/0号)
col. 28 (パートアンバー)



★ゲージは編み手により異なります。ゲージが合わない場合は、針の号数を変えて編んでください。又はゲージを取り直して編んでください。