

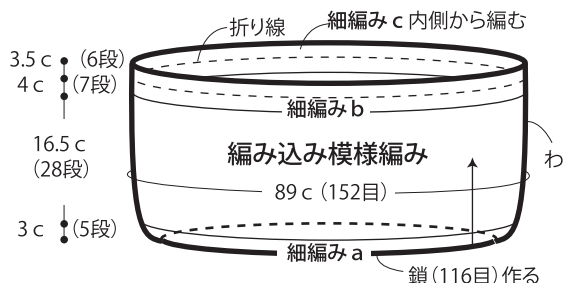


9.お花のバッグ

- 用意する毛糸 (商品番号一色番号/商品名/数量)
 プロバンスシリーズ
 Z402-30/Amian(アミアン) (40g玉巻)/175g
 Z135-06/Amian(アミアン)段染め (40g玉巻)/30g
- 使用針・用具
 カギ針7/0号、底・・・H204-618 30cm×15cm
- 出来上り寸法
 周り89cm 深さ23.5cm
- ゲージ(10cm平方)
 細編み 17目×17段

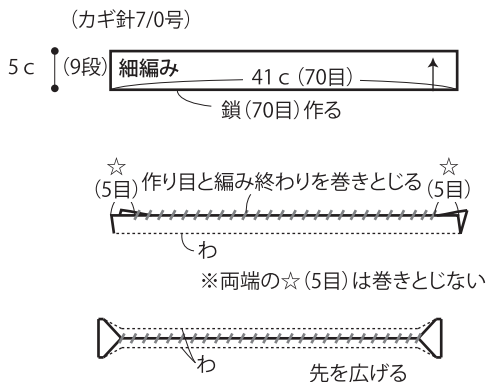
●編み方ポイント
 本体・・・共鎖の作り目を作り、細編み a・編み込み模様編み・細編み b・c、の順に編みます。細編み c は編み方向を替え、本体の内側を見て編みます。
 持ち手・・・共鎖の作り目を作り、細編みで編みます。作り目と編み終わりを外表に合わせて両端5目をのぞき巻きとじます。
 まとめ・・・細編み c を外側に折り、巻きとじます。持ち手を図のように本体の内側にとじ付けます。底を本体の作り目の上に重ね、底の穴と作り目を巻きとじます。

●本体 (カギ針7/0号)

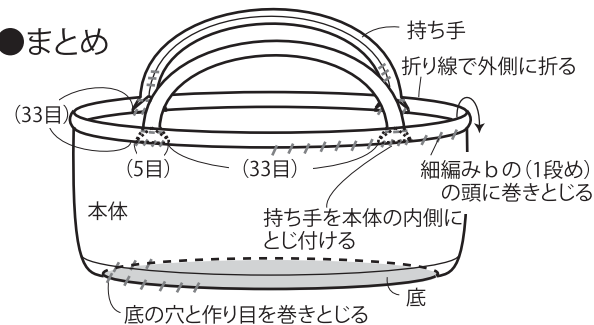


※細編み a・b・c は Amian (アミアン) で編みます。

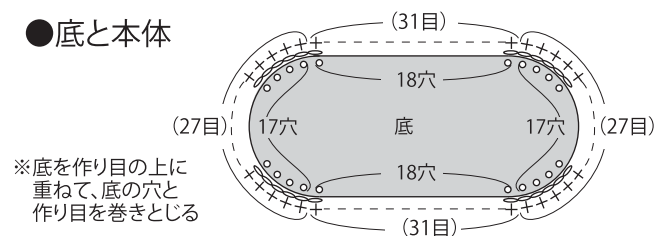
●持ち手 2枚 Amian (アミアン)



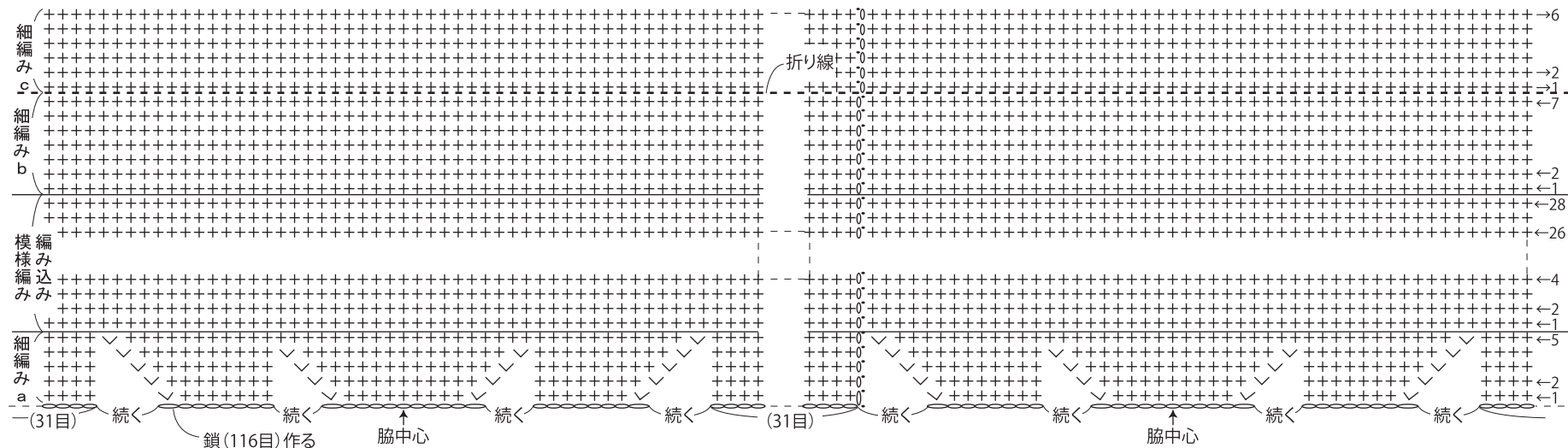
●まとめ



●底と本体




●本体の編み方 (カギ針7/0号)



●編み込み模様 (カギ針7/0号)

+ = Amian (アミアン)
 + = Amian (アミアン) 段染め
 ※休ませる糸を編みくるむ



(76目) × 2回

※編みくるんでいる糸はたるみやすいので
 編地に合わせるようにする。