

NO.18

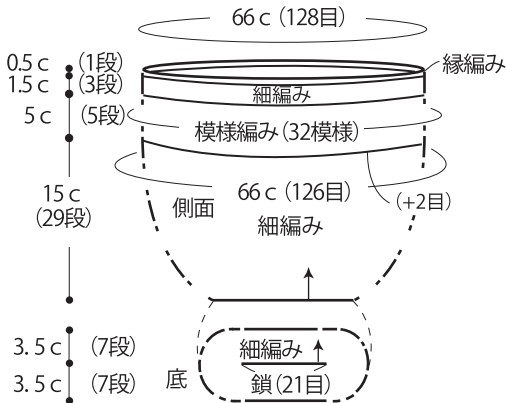


- 用意する糸糸 (商品番号一色番号/商品名/数量)
プロバンスシリーズ
Z402-23/Amian(アミアン)(40g玉巻)/110g
- 使用針 (棒針編みの場合は、とし針を準備してください。)
カギ針 5/0号
- 出来上り寸法
入れ口周囲66cm/深さ22cm
- ゲージ(10cm平方)
細編み 19目×19目

●編み方ポイント

底・・・共鎖の作り目を作り、細編みで増し目をして編みます。
側面・・・細編みを輪で29段編み、続けて模様編み、細編みを編みます。縁編みにバッグ細編みを編みます。
まとめ・・・持ち手は共鎖の作り目を作って、長編みを編み、周りに引き抜き編みを編みます。バッグの指定の位置に持ち手を縫い付けます。

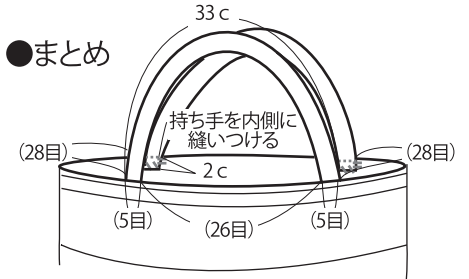
●バッグ(カギ針5/0号)



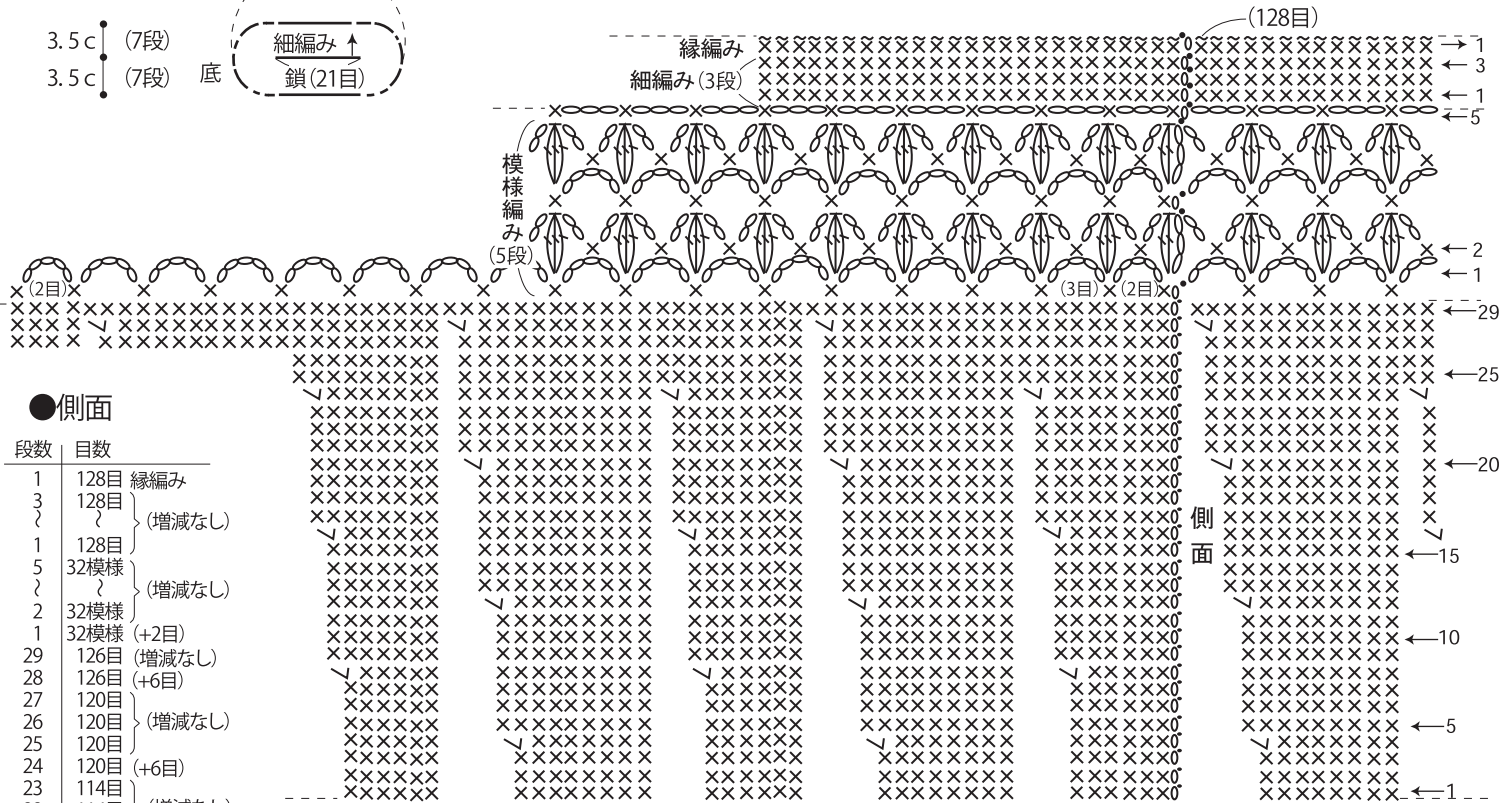
●持ち手 2本 (カギ針5/0号)



●まとめ



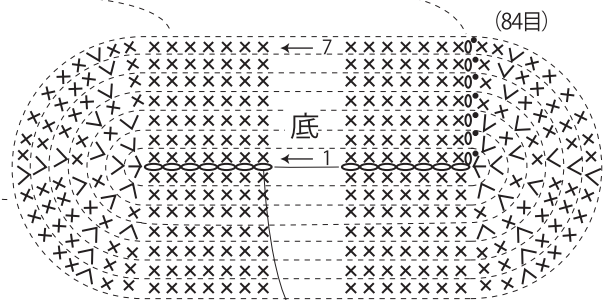
●編み方図 (カギ針5/0号)



●底

段数	目数
7	84目
6	78目
5	72目
4	66目
3	60目
2	54目
1	48目

鎖(21目)作る



●側面

段数	目数
1	128目
3	128目
1	128目
5	32模様
2	32模様
1	32模様 (+2目)
29	126目 (増減なし)
28	126目 (+6目)
27	120目
26	120目 (増減なし)
25	120目
24	120目 (+6目)
23	114目
22	114目 (増減なし)
21	114目
20	114目 (+6目)
19	108目
18	108目 (増減なし)
17	108目
16	108目 (+6目)
15	102目
14	102目 (増減なし)
13	102目
12	102目 (+6目)
11	96目
10	96目 (増減なし)
9	96目
8	96目 (+6目)
7	90目
6	90目 (増減なし)
5	90目
4	90目 (+6目)
3	84目
2	84目 (増減なし)
1	84目

- × = バック細編み
- ⦶ = 長編み3目の玉編み
- ∨ = 細編み3目編み入れる

★ゲージは編み手により異なります。ゲージが合わない場合は、針の号数を変えて編んでください。又はゲージを取り直して編んでください。