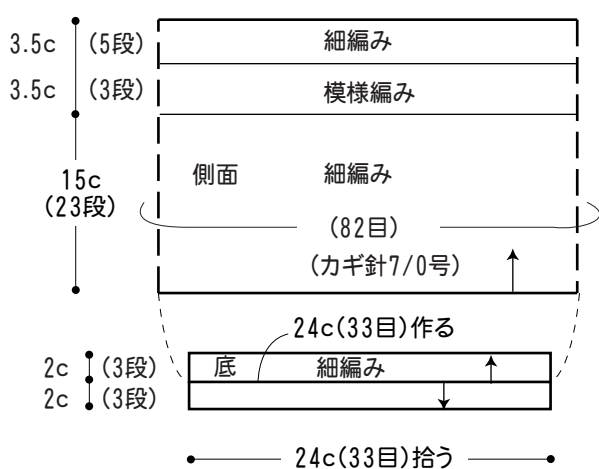


# \* アミアンのバック \*

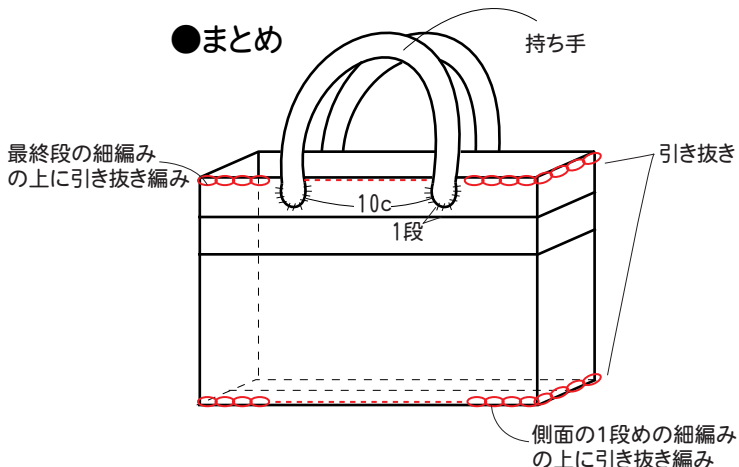
- 用意する毛糸(商品番号-色番号/商品名/数量)  
Z402-24/フロンパンスシリーズアミアン(40g玉巻)/100g
  - 使用針・用具  
カギ針 7/0号
  - 出来上り寸法  
底4cm×24cm/縦22cm
  - ゲージ(10cm平方)  
細編み 13.5目×15.5段
- ★ゲージは編み手により異なります。ゲージが合わない場合は針の号数を変えて編んでください。又はゲージを取り直して編んでください。

- 編み方ポイント  
底・・・鎖編みの作り目で目を作り、細編みで編みます。  
側面・・・底から目を拾い細編み、模様編み、細編みで編みます。  
まとめ・・・バックの口と底に引き抜き編みを編みます。持ち手を編んで編み始めの鎖の位置で山折して中央38目巻きかがりをつけてバックにつけます。

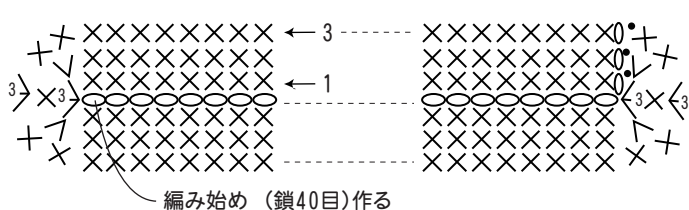
## ●バック



## ●まとめ



## ●持ち手の編み方 (カギ針7/0号)



## ●編み方図 (カギ針7/0号)

