

＊ アミアンのペアの帽子 ＊

●用意する毛糸(商品番号-色番号/商品名/数量)
N402-24/bronpanssシリーズアミアン(40g玉巻)/190g

●使用針・用具

カギ針 6/0号

●出来上り寸法

頭回り(レディース) 56cm (キッズ)53cm

●ゲージ(10cm平方)

細編み 17目×20段

★ゲージは編み手により異なります。ゲージが合わない場合は針の号数を変えて編んでください。又はゲージを取り直して編んでください。

●編み方ポイント

トップ…輪の作り目を作り、細編みで編みます。

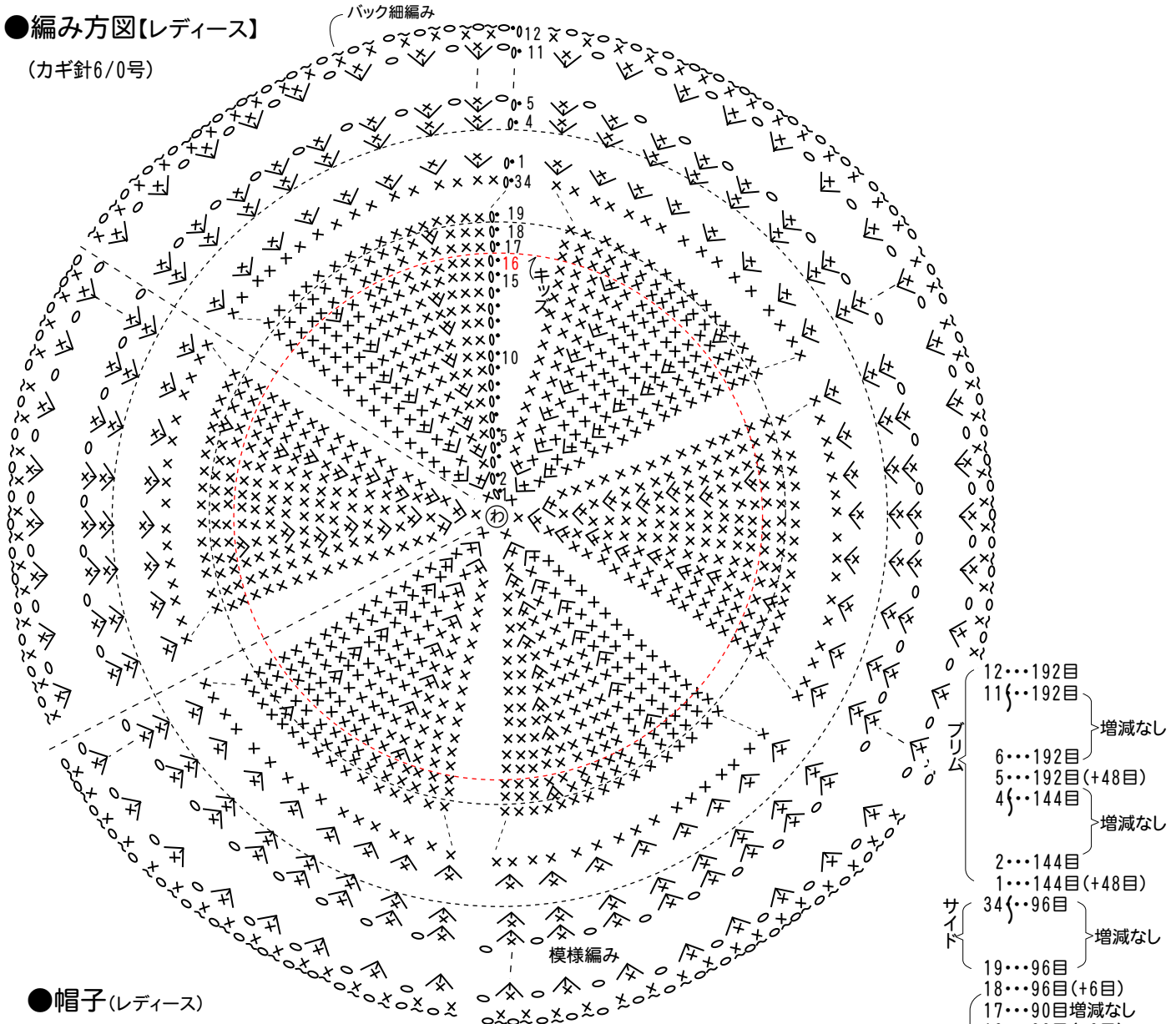
サイド…トップに続けて細編みで編みます。

ブリム…サイドから目を拾い模様編みで編みます。最終段は細編みとバック細編みを繰り返し編みます。

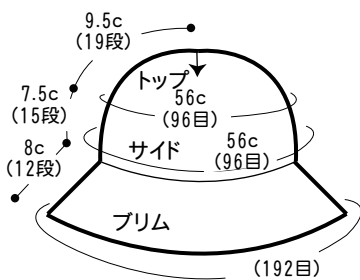
まとめ…コサージュを編んでつけます。

●編み方図【レディース】

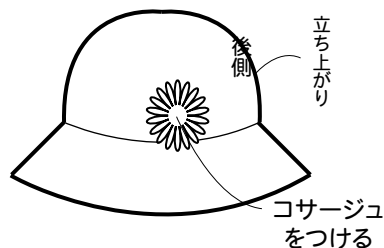
(カギ針6/0号)



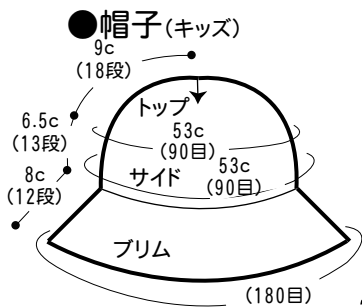
●帽子(レディース)



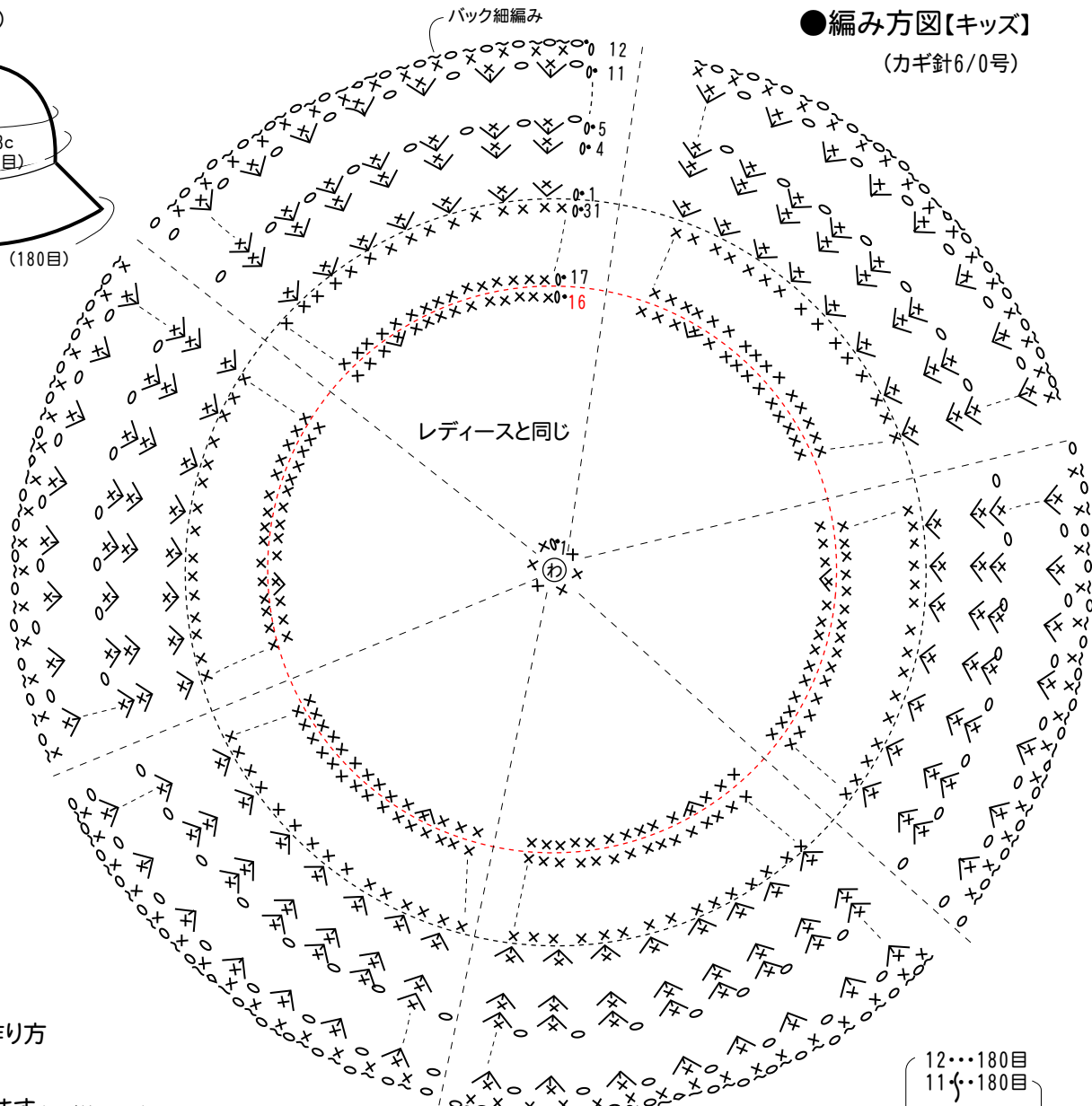
●仕上げ



※コサージュはキッズも同じ

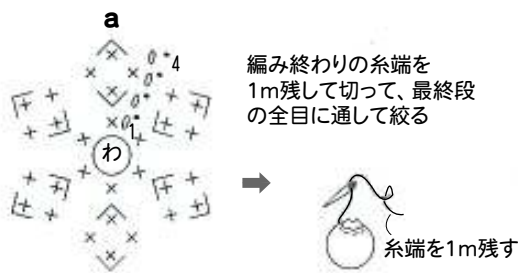


●編み方図【キッズ】
(カギ針6/0号)

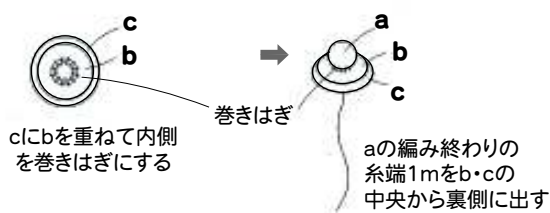


●コサージュの作り方

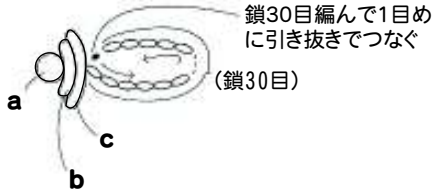
1. a・b・cを編みます (カギ針6/0号)



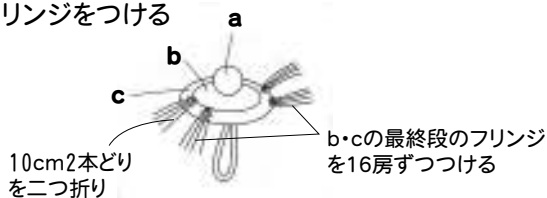
2. a・b・cを図のようにつなぐ



3. 裏側に出した糸で鎖を編む



4. b・cの周りにフリンジをつける



フリム	12...180目	増減なし
	11...180目	
	6...180目 (+45目)	
	4...135目	
サイド	2...135目	増減なし
	1...135目 (+45目)	
	31...90目	
	17...90目	
トップ	16...90目 (+6目)	(毎段+6目)
	15...84目 増減なし	
	14...84目	
	13...78目	
	12...72目	
	11...66目	
	10...60目	
	9...54目	
	8...48目	
	7...42目	
6...36目		
5...30目		
4...24目		
3...18目		
2...12目		
1...6目		