

トートバッグ



●用意する毛糸

Z4011-01/Pepe(ペーペ)/90g
 Z4011-07/Pepe(ペーペ)/30g
 Z198-01/Vienne(ビエンヌ)/65g
 Z198-06/Vienne(ビエンヌ)/115g

●使用針 用具

アフガン針12号、カギ針8/0号
 草履用ロープ(直径8mm) 76cm
 テクノロート

●出来上り寸法

入れ口幅39cm 深さ22.5cm

●ゲージ(10cm平方)

プレーンアフガン編み 14目×11.5段
 (ペーペとビエンヌの2本どり)

●編み方ポイント

底・・・鎖の作り目を作り、細編みで増し目をしながら輪で編みます。

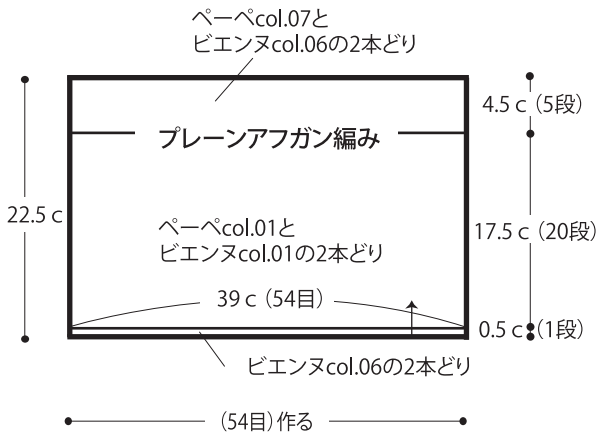
側面・・・鎖の作り目を作り、プレーンアフガン編みで編みますが、2段めと22段めで糸と色をかえて編みます。同じものを2枚編みます。

まとめ・・・側面の脇をすくいとじします。側面と底を外表に合わせ巻きかがります。入れ口に縁編みを輪に編みます。25段めと26段めにテクノロートを通します。持ち手を2本編みます。ロープに持ち手をくるみ巻きかがります。指定位置に持ち手をとじつけます。

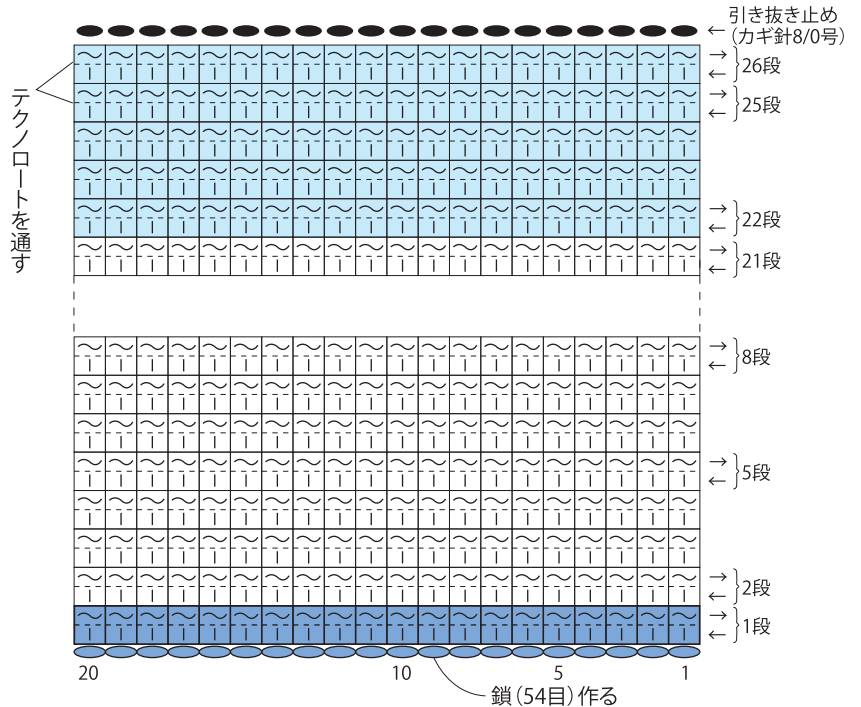
※底と持ち手、側面の1段め、縁編みはビエンヌ2本どりで編みます。側面の2段めからはペーペとビエンヌの2本どりで編みます。

★ゲージは編み手により異なります。ゲージが合わない場合は針の号数を変えて編んでください。又はゲージを取り直して編んでください。

●側面(アフガン針12号) 2枚



●プレーンアフガン編み 2枚 (アフガン針12号)



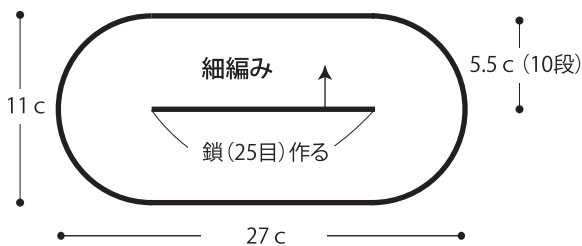
= ペーペcol.07とビエンヌcol.06の2本どり

= ペーペcol.01とビエンヌcol.01の2本どり

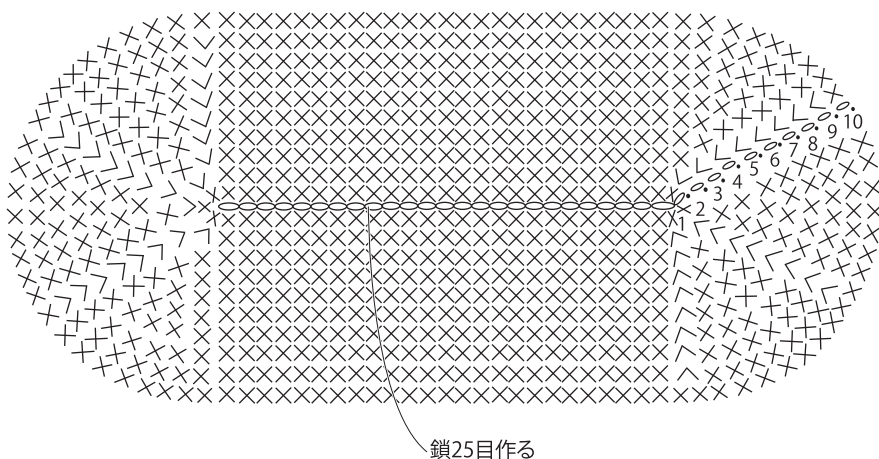
= ビエンヌcol.06の2本どり

段数	目数
9	104目
2	} 増減なし
2	
1	56目
	鎖(25目)作る

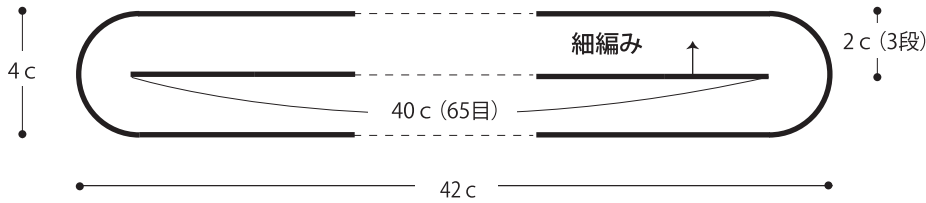
●底(カギ針8/0号) ビエンヌcol.06の2本どり



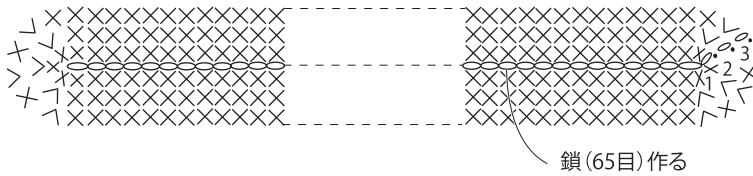
●底(カギ針8/0号) ビエンヌcol.06の2本どり



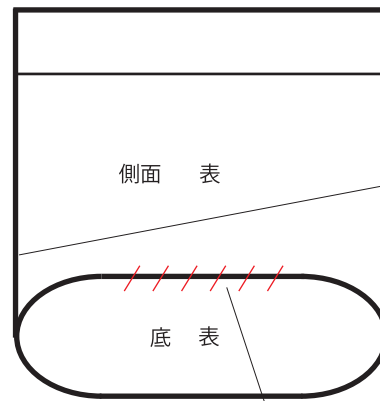
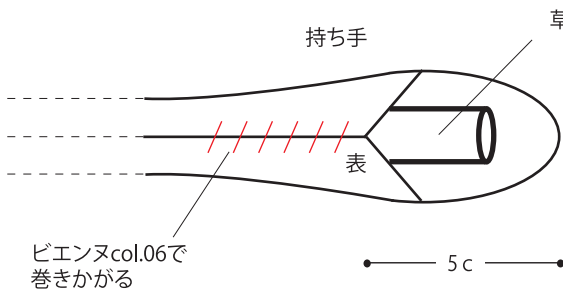
●持ち手 2本 (カギ針8/0号) ピエンヌcol.06の2本どり



段数	目数
3	148目 (+6目)
2	142目 (+6目)
1	136目
	鎖(65目)作る

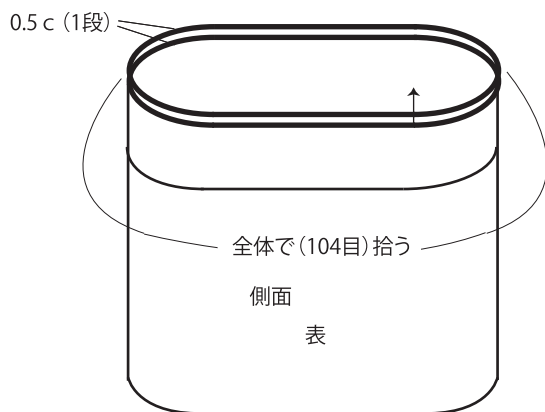


●まとめ



●縁編み (カギ針8/0号)

ピエンヌcol.06の2本どり



●縁編み (カギ針8/0号) ピエンヌcol.06の2本どり

---X̄X̄X̄X̄0X̄X̄X̄X̄--- → 1

側面

脇

X̄ = バック細編み目

