

リブ編みの帽子



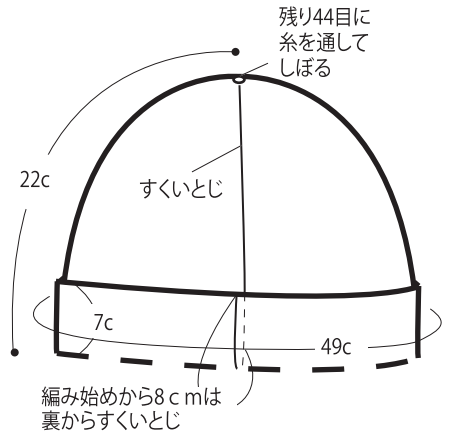
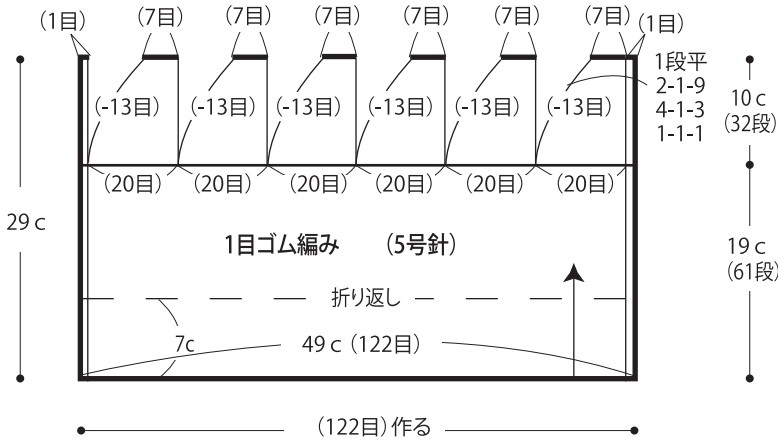
- 用意する毛糸 (商品番号一色番号/商品名/数量)
Z4005-5/スキーココティ/60g
- 使用針・用具
2本棒針5号
- 出来上り寸法
頭囲49cm 深さ22cm (折り返したサイズ)
- ゲージ(10cm平方)
1目ゴム編み 25目×32段

●編み方ポイント

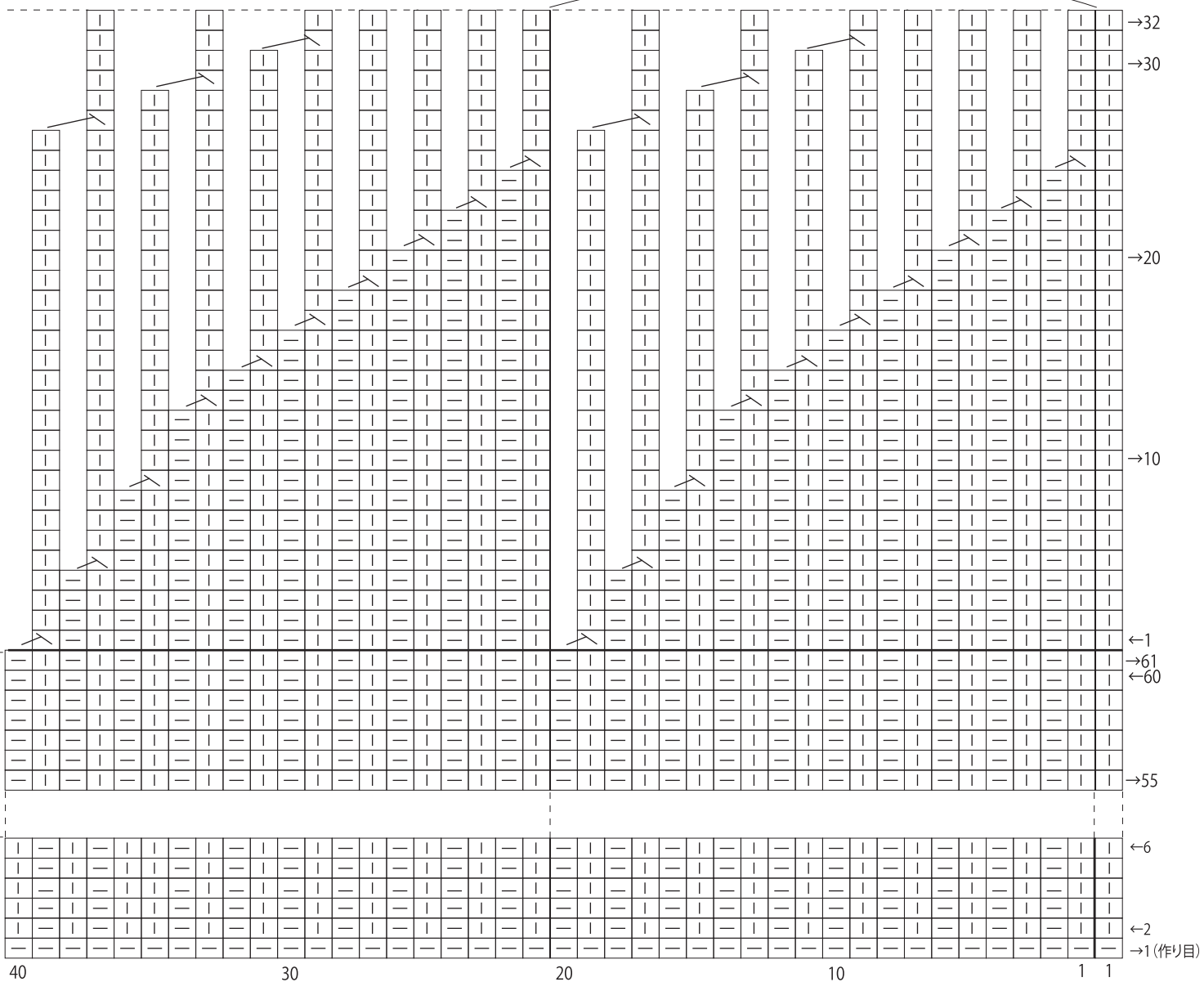
一般的な作り目を作り1目ゴム編みを61段編みます。図を参照して減目をして、残りの目に糸を通してしぼります。両端を合わせてすくいとじします。

★ゲージやサイズは編み手により異なります。ゲージが合わない場合は針の号数を変えて編んでください。又はゲージを取り直して編んでください。

●帽子



●編み図 (5号針)



☐ = 右上2目一度

※作り目を裏側にします。