



# レーシー模様のベスト



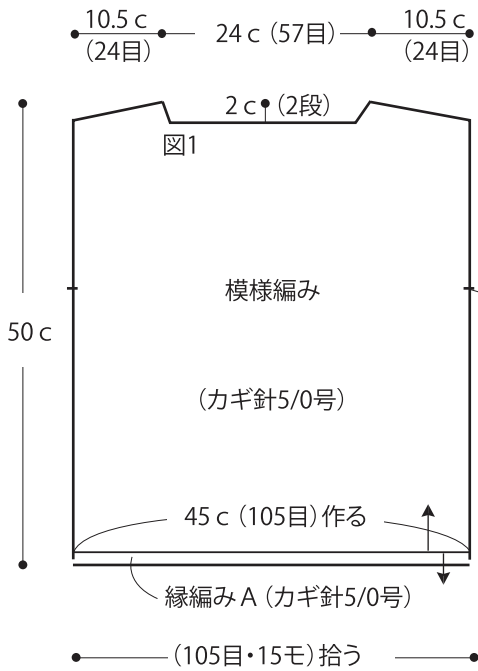
- ◆用意する毛糸 (商品番号一色番号/商品名/数量)  
Z305-03/Jolisse Silk (ジョリエスシルク) (20g玉巻)/135g
- ◆使用針 (棒針編みの場合は、とじ針を準備してください。)  
カギ針 5/0号
- ◆出来上り寸法  
胸囲90cm/背肩幅48cm/着丈50cm
- ◆ゲージ (10cm平方)  
模様編み 23.5目×11段

### ◆編み方ポイント

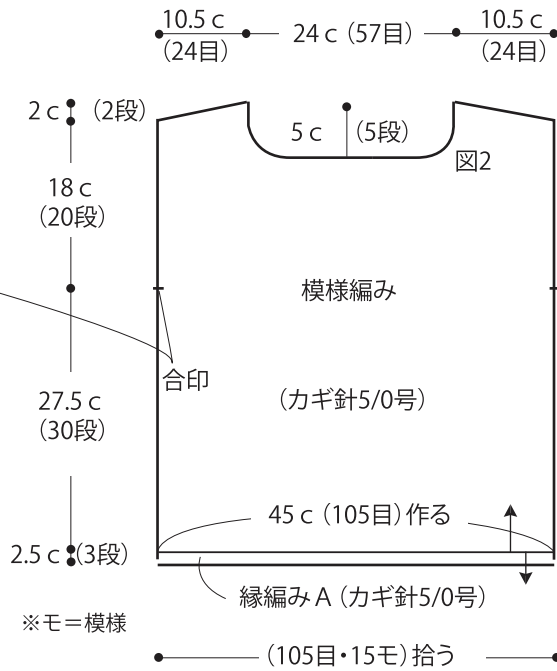
身頃・・・共鎖105目の作り目をして、3目で立ち上がり模様編みで図を参照して編みます。  
 まとめ・・・肩は鎖はぎ、脇は鎖とじをします。  
 裾に輪で縁編みAを編みます。衿ぐり、袖ぐりに縁編みBを輪で編みます。

★ゲージは編み手により異なります。  
 ゲージが合わない場合は、針の号数を変えて編んでください。  
 又はゲージを取り直して編んでください。

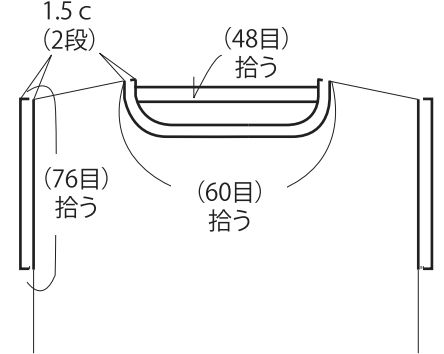
### ●後身頃



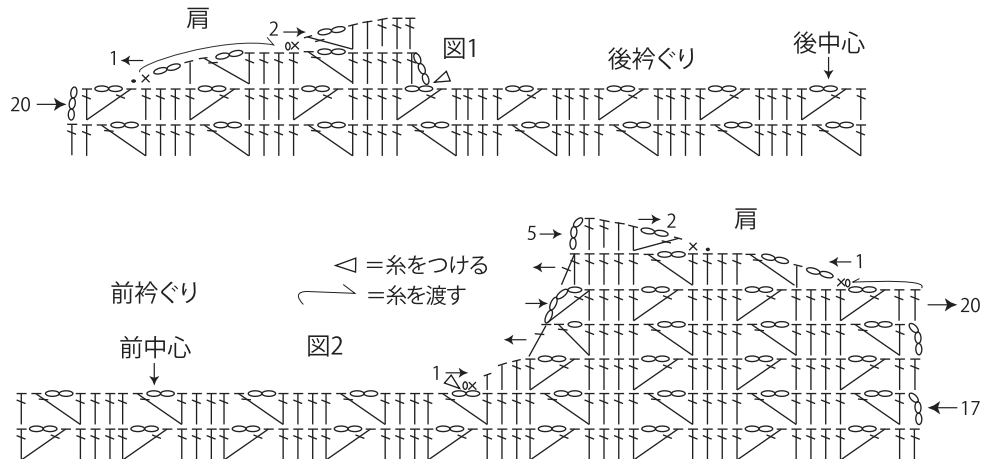
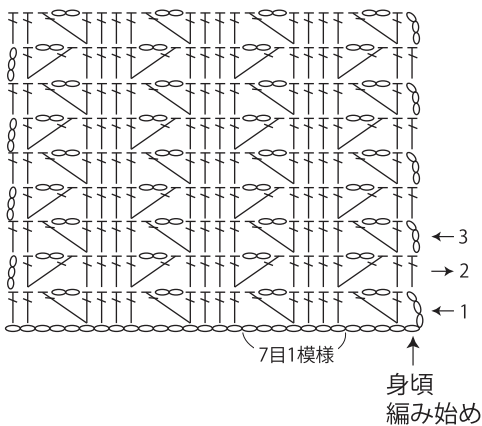
### ●前身頃



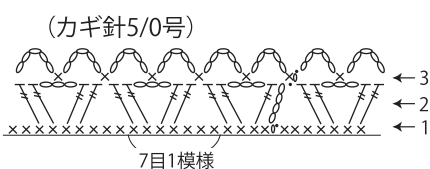
### ●衿ぐり・袖ぐり 縁編み B (カギ針5/0号)



### ●模様編み (カギ針5/0号)



### ●縁編み A 裾 (カギ針5/0号)



### ●縁編み B 衿ぐり・袖ぐり (カギ針5/0号)

