

*お出かけショール

●用意する毛糸(商品番号-色番号/商品名/数量)

プロバンスシリーズ
Z304-72/Julien(ジュリアン)(40g玉巻)/60g

●使用針 カギ針 3/0号

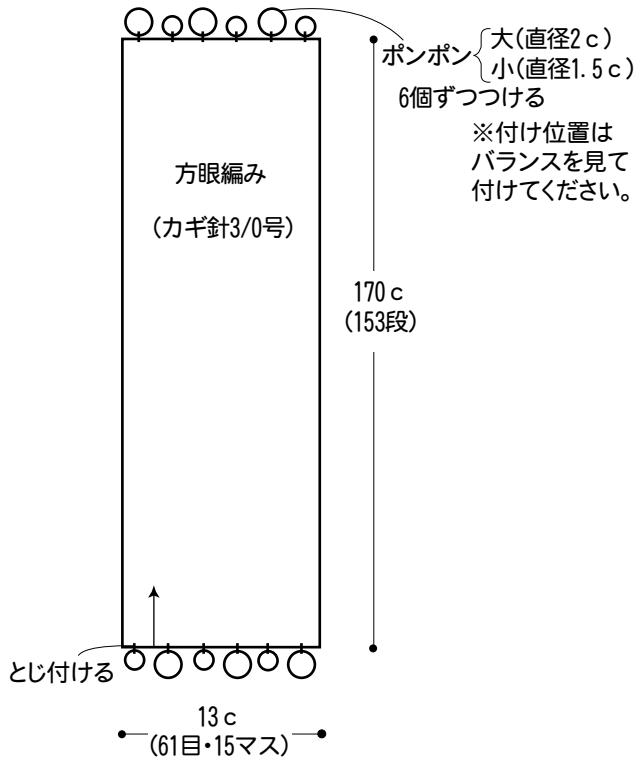
●出来上り寸法 幅13cm/長さ170cm

●ゲージ(10cm平方) 方眼編み 11.5マス×9段

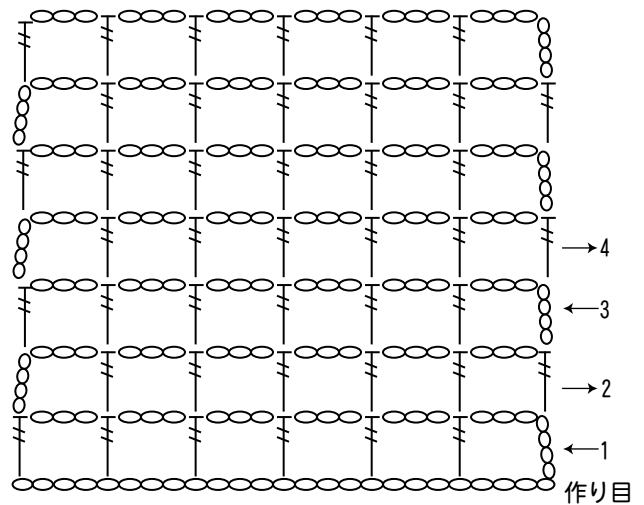
●編み方ポイント

本体・・・共鎖の作り目を作り、方眼編みで編みます。
ポンポン・・・わの作り目を作り、細編みで編みます。編み終わりの糸を30cmほど残し、手芸綿か残り糸を入れ、最終段に糸を通し、しほります。まとめ・・・本体にポンポンをとじつけます。

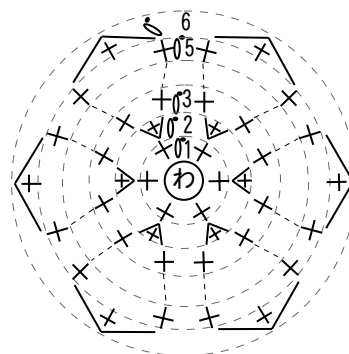
●本体(カギ針3/0号)



●方眼編み(カギ針3/0号)

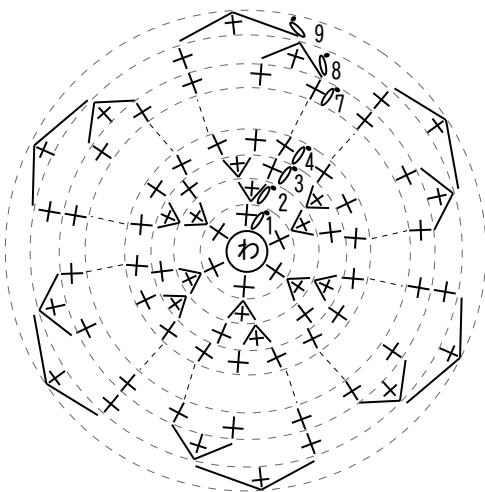


●ポンポン 小 6個 (カギ針3/0号)



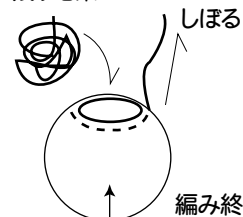
段数	目段
6	6目(-6目)
5	12目
4	12目
3	12目
2	12目(+6目)
1	6目(わの中に細編みを入れる)

●ポンポン 大 6個 (カギ針3/0号)



段数	目段
9	6目(-6目)
8	12目(-6目)
7	18目
6	18目
5	18目
4	18目
3	18目(+6目)
2	12目(+6目)
1	6目(わの中に細編みを入れる)

手芸綿又は
残り毛糸



編み終わりの糸を
30cほど残して
最終段に通す。