



ベスト



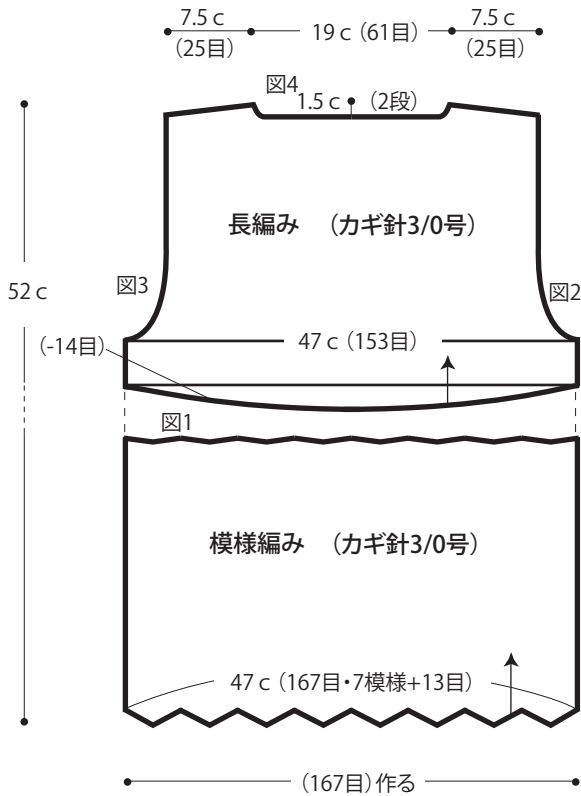
- 用意する毛糸
Z255F-01/Plenty-Linen-(ブレンティ リネン)/190g
- 使用針
カギ針3/0号
- 出来上り寸法
胸囲94cm 背肩幅35cm
後着丈52.5cm
- ゲージ(10cm平方)
模様編み 35.5目×12.5段
長編み 32.5目×14段

●編み方ポイント

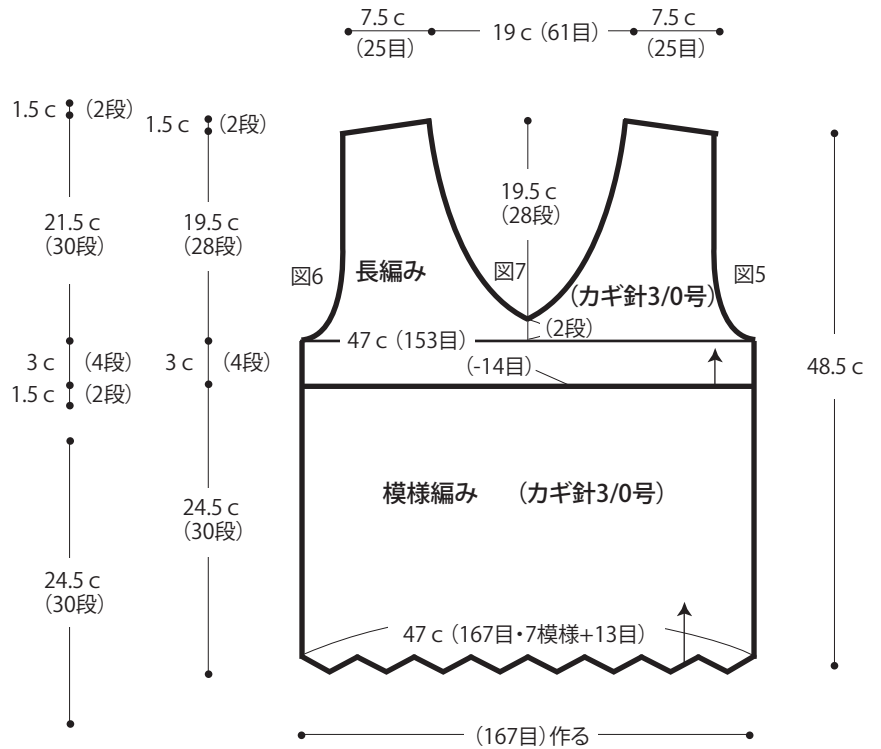
後身頃・・・鎖の作り目を作り、模様編みを編みます。続けて長編みを編みますが後下がりがカーブになるように編み図を参照して編みます。
前身頃・・・後身頃と同様に編み始め、模様編み、長編みで編みます。
まとめ・・・肩は中表に合わせて、巻きはぎをします。脇を鎖とじします。裾、袖ぐり、衿ぐりに縁編みを輪に編みます。

★ゲージは編み手により異なります。ゲージが合わない場合は針の号数を変えて編んでください。又はゲージを取り直して編んでください。

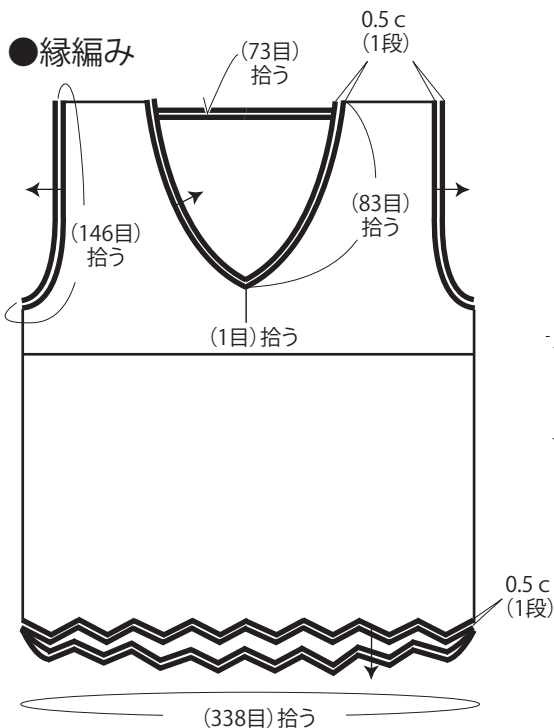
●後身頃



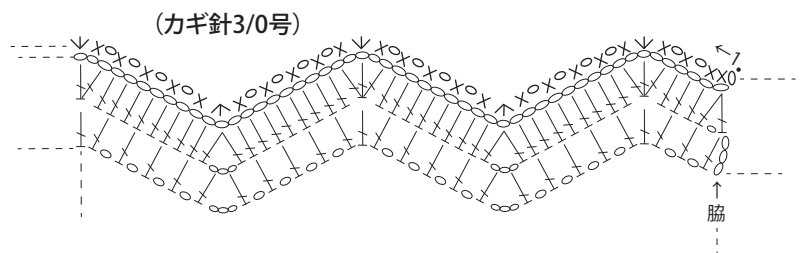
●前身頃



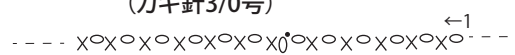
●縁編み




●裾の縁編み



●袖ぐり・衿ぐりの縁編み



●後身頃



▽ 糸をつける
 ▲ 糸を切る
 = 糸を渡す

