



ベスト



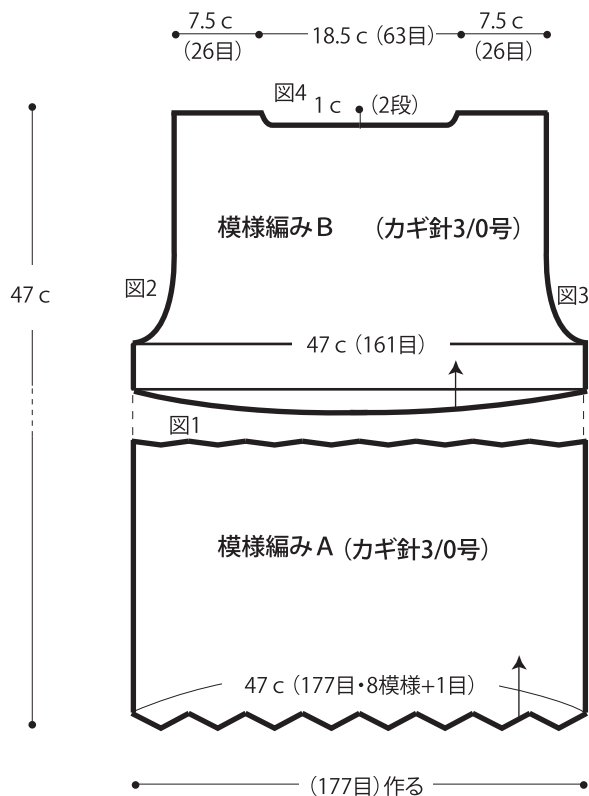
- 用意する毛糸
Z247-04/Lustre(リュストル) / 250g
- 使用針
カギ針3/0号
- 出来上り寸法
胸囲94cm 背肩幅34cm
後着丈47.5cm
- ゲージ(10cm平方)
模様編みA 36.5目×12.5段
模様編みB 34目×19.5段

●編み方ポイント

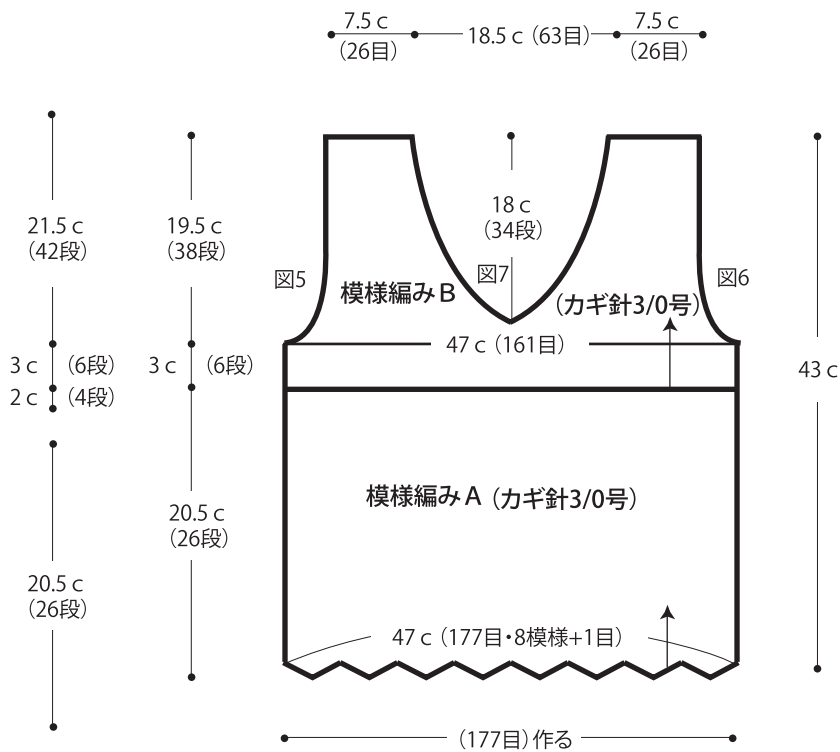
後身頃・・・鎖の作り目を作り、模様編みAを編みます。続けて模様編みBを編みますが後下がりがカーブをになるように編み図を参照して編みます。
前身頃・・・後身頃と同様に編み始め、模様編みA、模様編みBで編みます。
まとめ・・・肩を鎖はぎします。脇を鎖とじします。裾、袖ぐり、衿ぐりに縁編みを編みます。

★ゲージは編み手により異なります。ゲージが合わない場合は針の号数を変えて編んでください。又はゲージを取り直して編んでください。

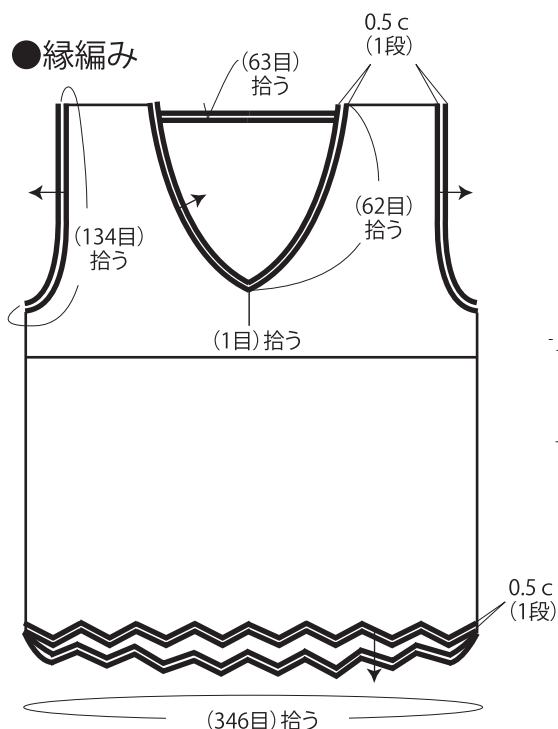
●後身頃



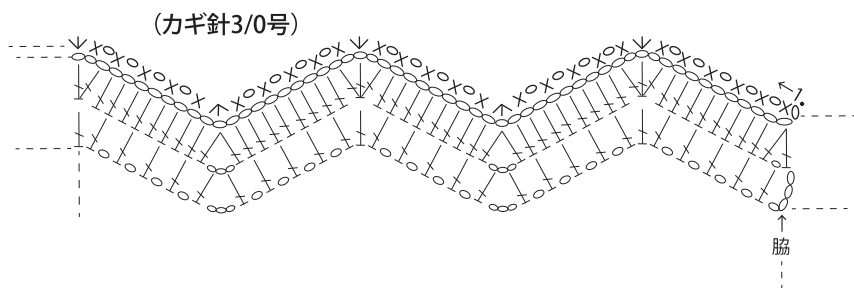
●前身頃



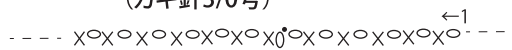
●縁編み



●裾の縁編み



●袖ぐり・衿ぐりの縁編み



●後身頃

(カギ針3/0号)

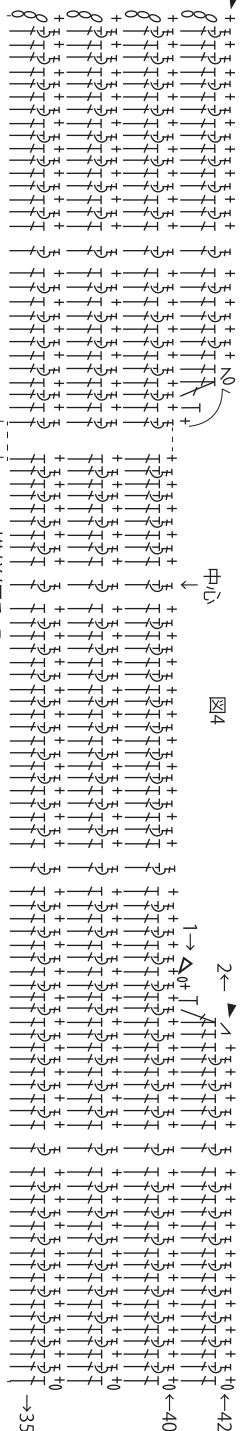


図2

模様編みB 2目・2段1模様




図3

図4

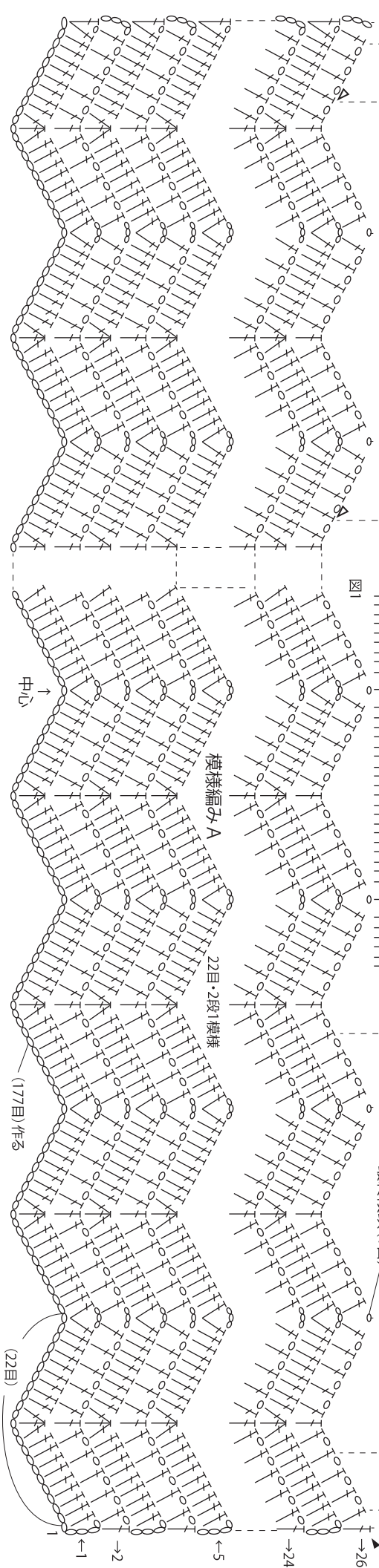


図4

模様編みA

22目・2段1模様

(17目)作る

(22目)

最終段鎖(1目)

△ = 糸をかける

▲ = 糸を切る

— = 糸を渡す

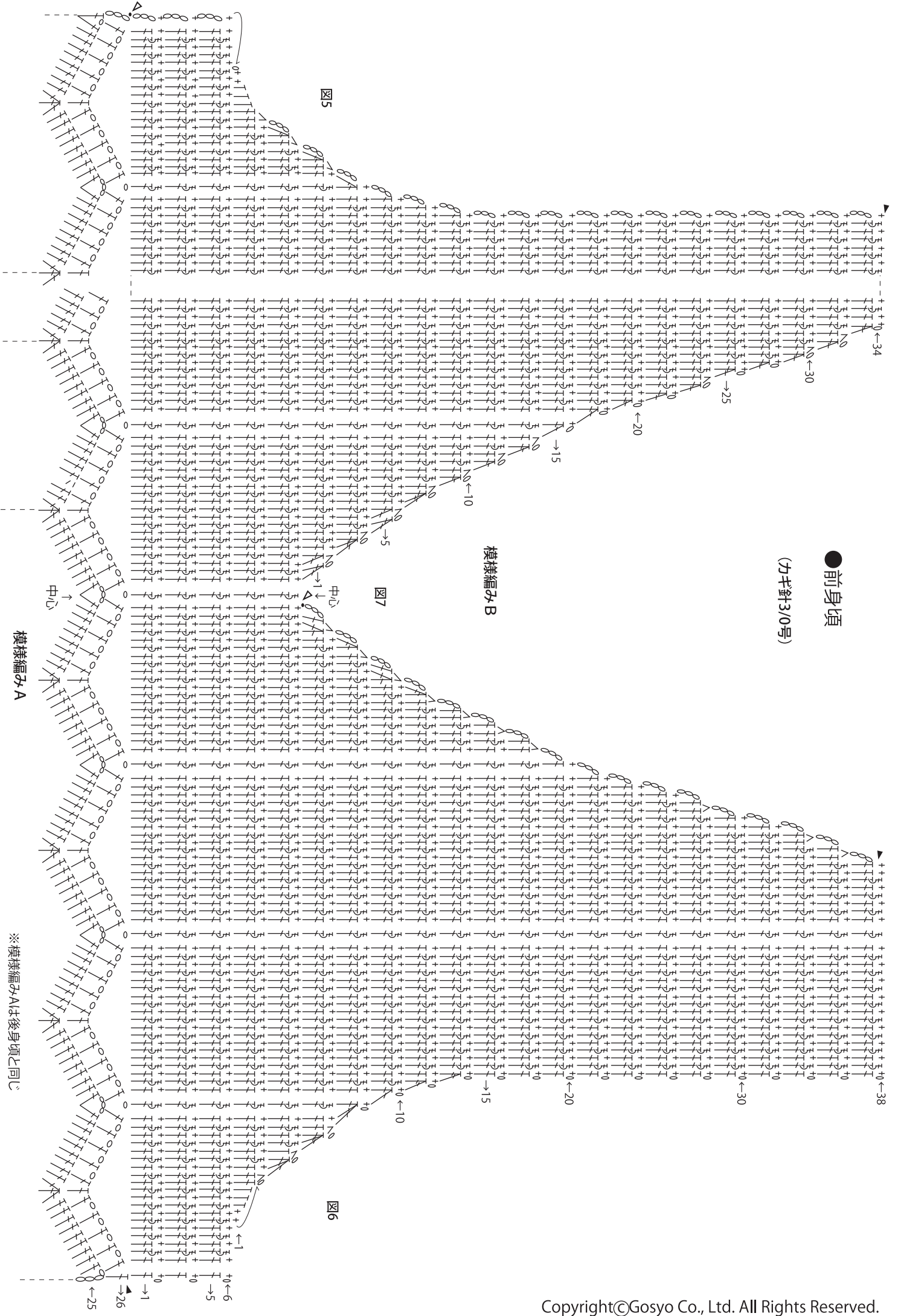
↑ = 細編み表引き上げ編み目

↖ = 長編み表引き上げ編み目

●前身頃

(方針針3/0号)

模様編みB



※模様編みAは後身頃と同じ