

# \* トートバッグ \*



## ●用意する毛糸

Z241-02/Clair Jute(クレール ジュート)/215g  
Z241-10/Clair Jute(クレール ジュート)/160g

## ●使用針・用具

カギ針7/0号

## ●出来上り寸法

編み図参照

## ●ゲージ(10cm平方)

細編み 13目×15段

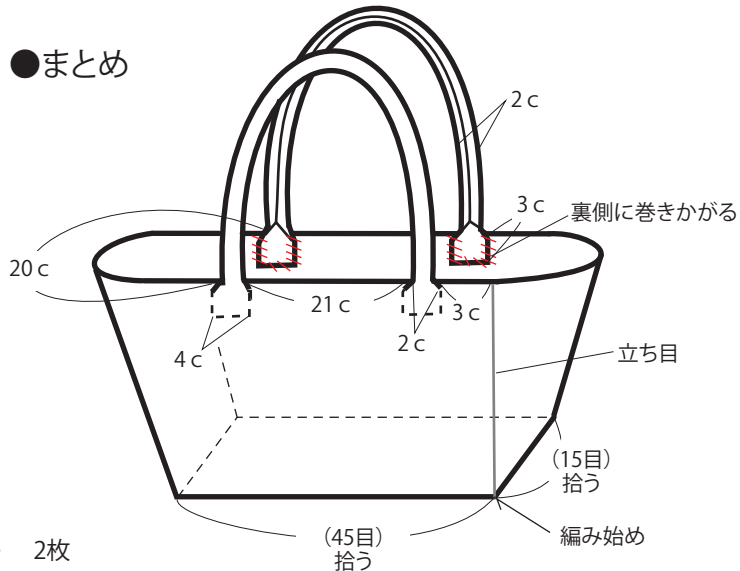
模様編み 13目×6.5段

## ●編み方ポイント

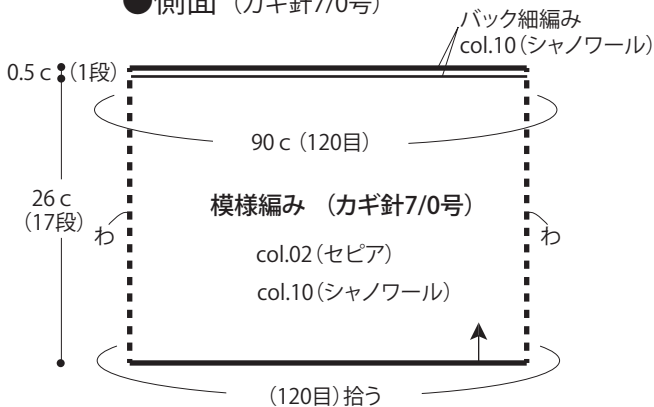
底・・・鎖の作り目を作り、往復編みで細編みを編みます。  
側面・・・底より目を拾って、模様編みをわに編みます。縁編みをバック細編み1段編みます。  
まとめ・・・持ち手を編んで指定の位置に巻きかがります。  
※側面の配色は編み図を参照します。

★ゲージは編み手により異なります。ゲージが合わない場合は針の号数を変えて編んでください。又はゲージを取り直して編んでください。

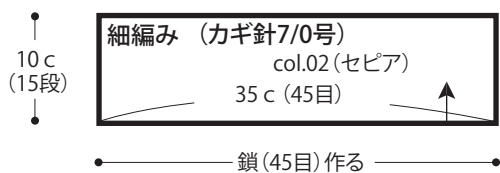
## ●まとめ



## ●側面 (カギ針7/0号)

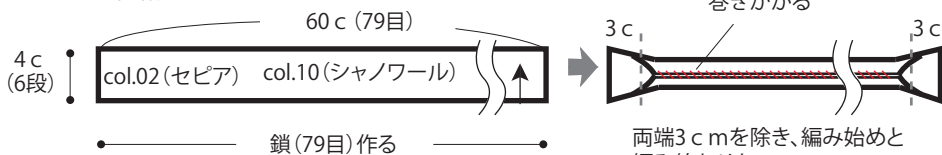


## ●底

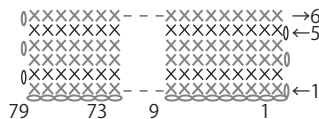


## ●持ち手 2枚

### 細編み (カギ針7/0号)

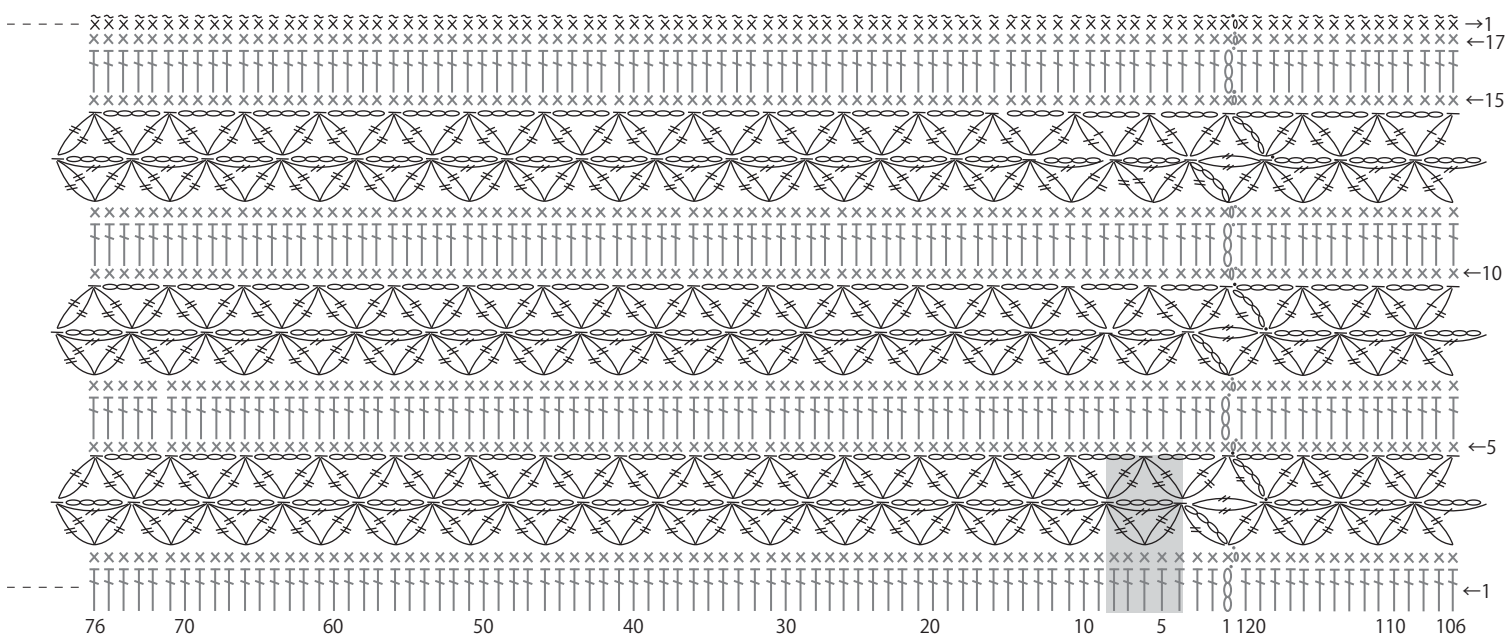


## ●持ち手 編み図



— = col.02(セピア)  
— = col.10(シャノワール)

## ●側面 模様編み (カギ針7/0号)



∩=バック細編み目

∩=長々編み4目の玉編み目  
(2目ずつ別の目より拾う)

■=5目・5段1模様

— = col.02(セピア)  
— = col.10(シャノワール)