

＊ ショール ＊



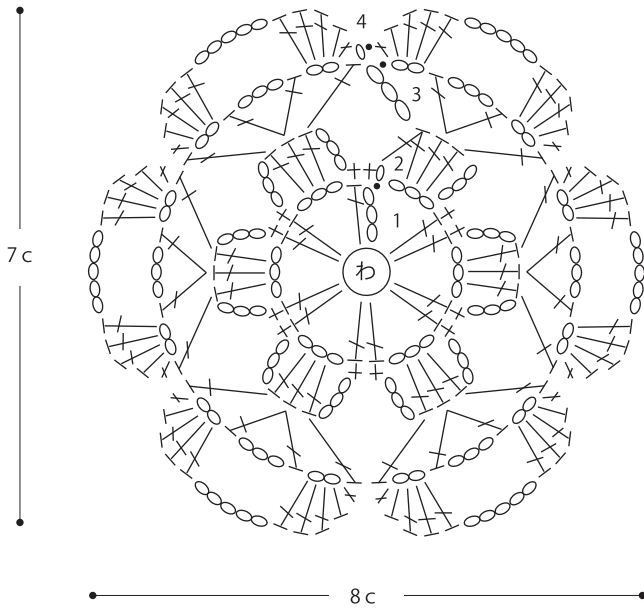
- 用意する毛糸(商品番号・色番号/商品名/数量)
Z238-02/アランラミー(35g玉巻)/320g
- 使用針・用具
カギ針 2/0号
- 出来上り寸法
幅48cm 長さ147cm
- ゲージ(10cm平方)
モチーフA1枚 7cm×8cm

●編み方ポイント

モチーフA…わの作り目を作り、図を参照して編みます。2枚目からは最終段で編みつなぎます。
まとめ…モチーフAのつないであいた隙間をモチーフBで編みます。

★ゲージは編み手により異なります。ゲージが合わない場合は針の号数を変えて編んでください。又はゲージを取り直して編んでください。

●モチーフA (カギ針2/0号)



●ショール(カギ針2/0号)


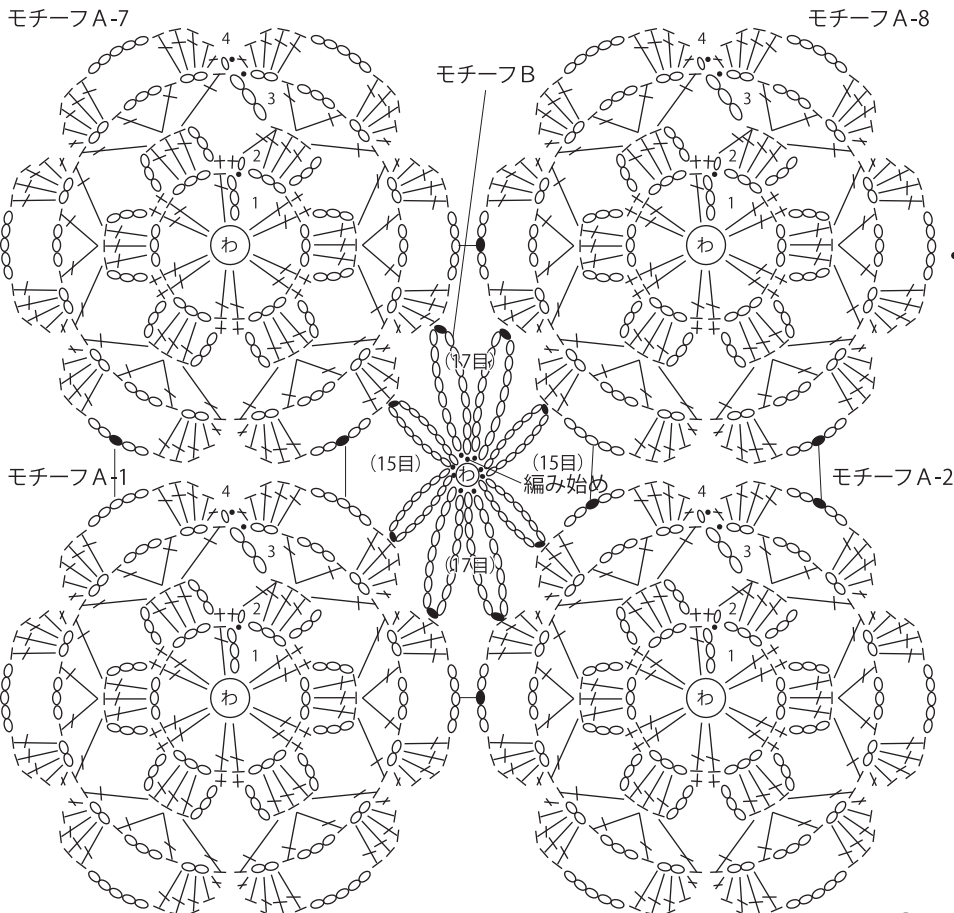
121	122	123	124	125	126
115	116	117	118	119	120
43					48
7	8	9	10	11	12
1	2	3	4	5	6

147c
(21枚)

48c (6枚)

※モチーフAを1～126まで編みつなぎます。

●モチーフAのつなぎ方とモチーフBの編み方



※モチーフB…わの作り目を作り引き抜き17目と15目でモチーフAの4枚の間を編みつなぎます。