

ランチョンマット&コースター



●用意する毛糸 (商品番号一色番号/商品名/数量)

Z236-01 / Ciel (シエル) / 60g
Z236-03・04・05・07 / Ciel (シエル) / 各40g

●使用針・用具

カギ針5/0号

●出来上り寸法 (フリンジ含む)

【ランチョンマット】 縦25cm 横44.5cm
【コースター】 縦10.5cm 横19cm

●ゲージ (10cm平方)

模様編み 21目×21段

★ゲージは編み手により異なります。ゲージが合わない場合は針の号数を変えて編んでください。又はゲージを取り直して編んでください。

●編み方ポイント

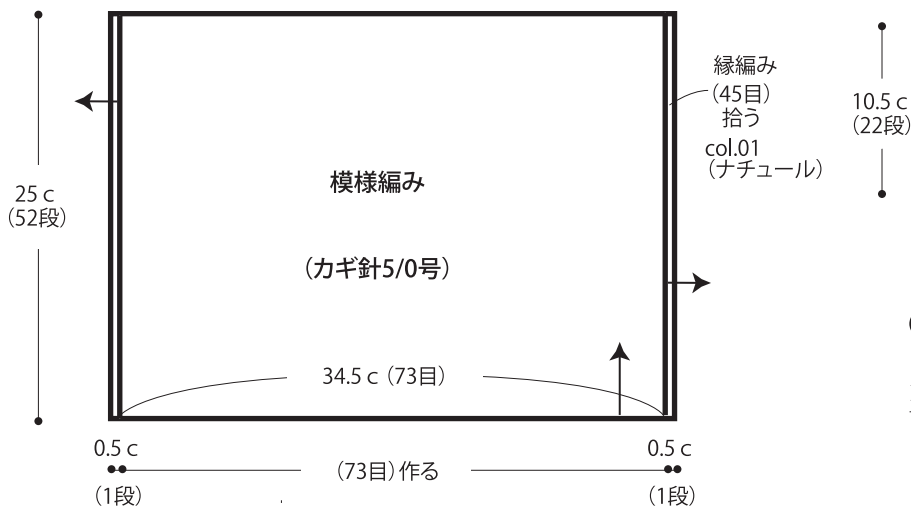
ランチョンマット・・・鎖の作り目を作り、模様編みで編みます。2段毎に色を替えます。糸は切らないで渡します。両端に縁編みを編みます。

コースター・・・ランチョンマットと同様に編みます。両端に縁編みを編みます。

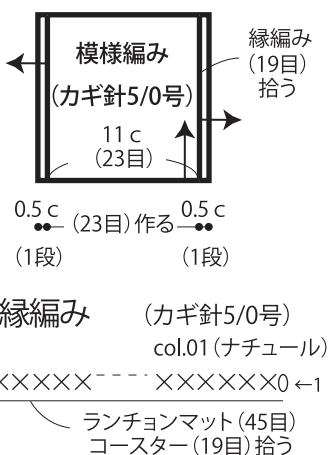
まとめ・・・同色の糸でフリンジを両端につけます。

※すべて2本どりで編みます。2本どりなので糸を半分程、巻きとっておきます。

●ランチョンマット



●コースター



●模様編み図 (カギ針5/0号)

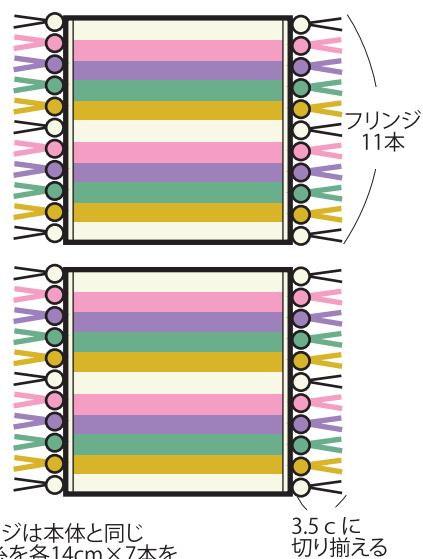


●ランチョンマット



【まとめ】

●コースター



※フリンジは本体と同じ色の糸を各14cm×7本を二つ折りにしてつけます