



2.Vネックのまっすぐセーター

●用意する毛糸(商品番号一色番号/商品名/数量)

プロバンスシリーズ
Z234-04/Le Rhone(ラローヌ) (35g玉巻)/325g

●使用針・用具

2本棒針4号、カギ針4/0号、ボタンA-419-15...直径15mm2個

●出来上り寸法

胸囲112cm ゆき丈53cm 着丈52.5cm

●ゲージ(10cm平方)

メリヤス編み 23目×35段

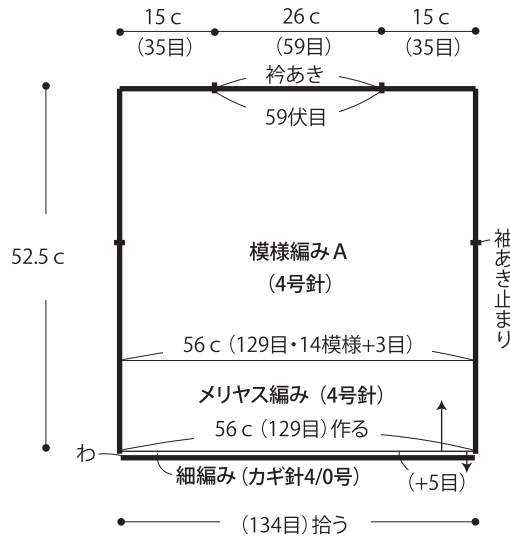
模様編みA 23目×30段

●編み方ポイント

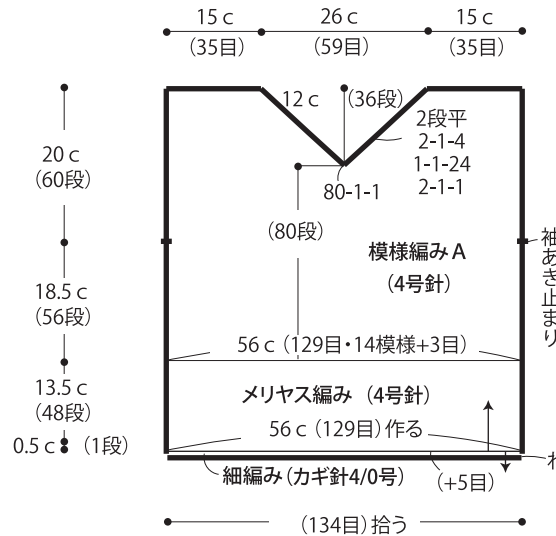
後・前身頃・袖...一般的な作り目を作り、メリヤス編み、模様編みAで編みます。身頃には袖あき止まりに印を付けます。後身頃の衿あきを伏せ止めます。前身頃は衿あきから左右に分けて編みます。袖の編み終わりは伏せ止めにします。

まとめ...肩は引き抜きはぎ、袖下と脇の袖あき止まりまですいとじをします。袖を身頃に引き抜きとじします。裾の作り目から目を拾い、細編みを輪で編みます。袖口、衿ぐりから目を拾い、細編みを輪で編みます。一般的な作り目を作り、模様編みBでロールアップベルトを編み、袖の指定の位置に縫い付けます。ボタンを付けます。
※すべて2本どりで編みます。

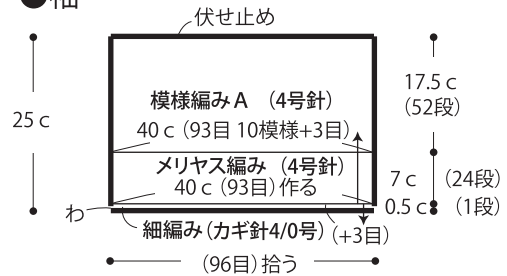
●後身頃



●前身頃



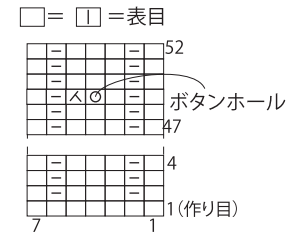
●袖




●ロールアップベルト 2枚



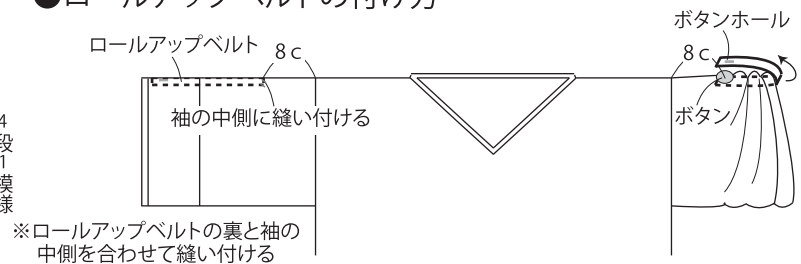
●ロールアップベルトの編み方 模様編みB (4号針)



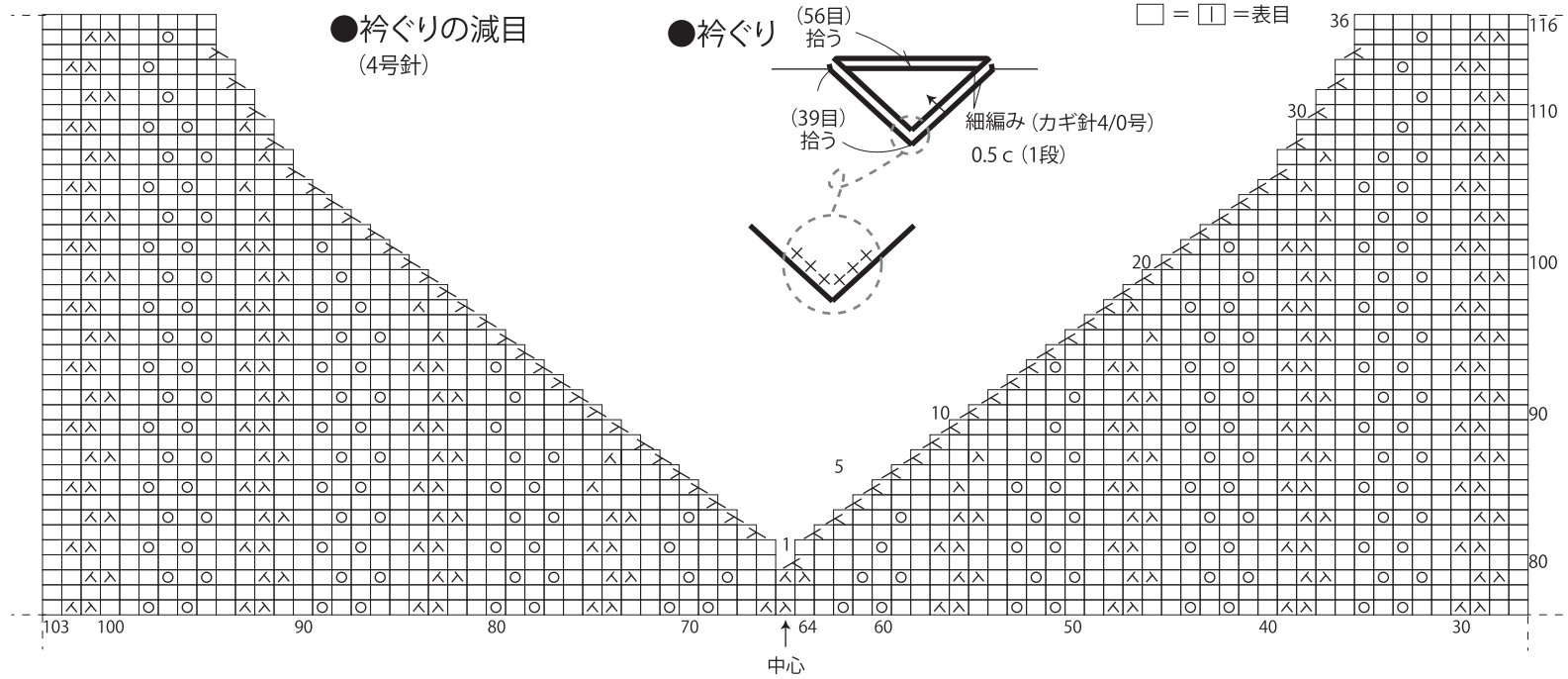
●模様編みA (4号針)



●ロールアップベルトの付け方



※ロールアップベルトの裏と袖の中側を合わせて縫い付ける



★ゲージは編み手により異なります。ゲージが合わない場合は、針の号数を変えて編んでください。又はゲージを取り直して編んでください。

Copyright©Gosyo Co., Ltd. All Rights Reserved.