



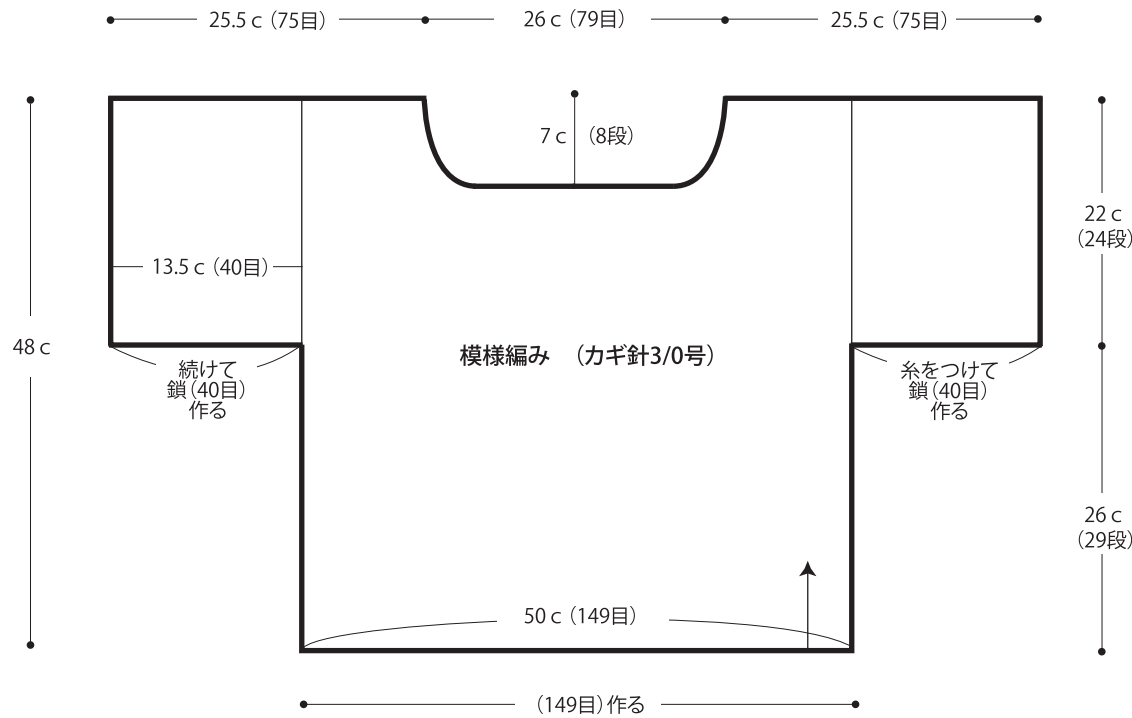
# レーシーサマーニット

- 用意する毛糸  
Z232-14/Pont du Gard (ボンデュ ガール) / 240g
- 使用針・用具  
カギ針3/0号
- 出来上り寸法  
胸囲100cm ゆき丈40cm 着丈49.5cm
- ゲージ(10cm平方)  
模様編み 30目×11段

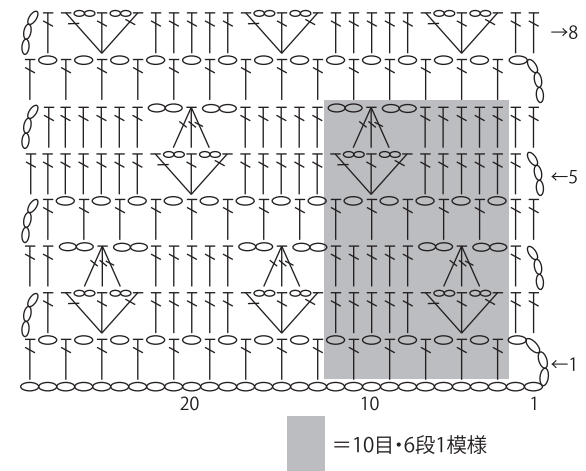
## ●編み方ポイント

身頃・・・鎖の作り目を作り、模様編みで編みます。脇まで編んで鎖目から目を拾い袖も一緒に編みます。同じ物を2枚編みます。  
 まとめ・・・肩・袖下を鎖はぎします。脇は鎖と同じします。裾・袖口・衿ぐりより目を拾い、縁編みを輪に編みます。  
 ※袖下は編み図参照。

## ●前後身頃

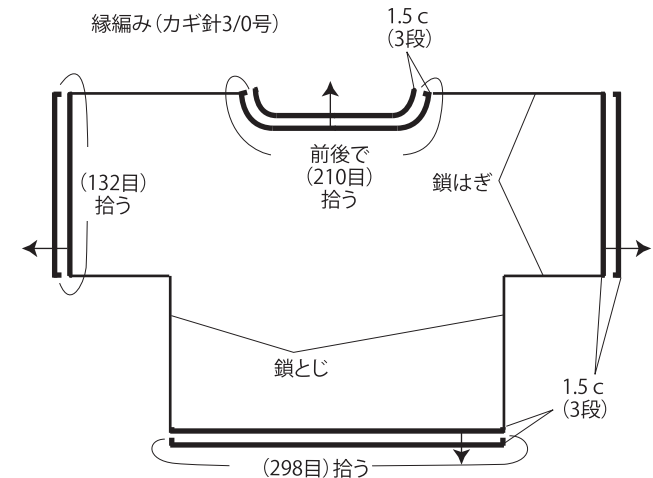


## ●模様編み図 (カギ針3/0号)



## ●まとめ

縁編み(カギ針3/0号)




## ●縁編み (カギ針3/0号)

裾・袖口・衿



●前後身頃 (カギ針3/0号)



★ゲージは編み手により異なります。ゲージが合わない場合は、針の号数を変えて編んでください。又はゲージを取り直して編んでください。