

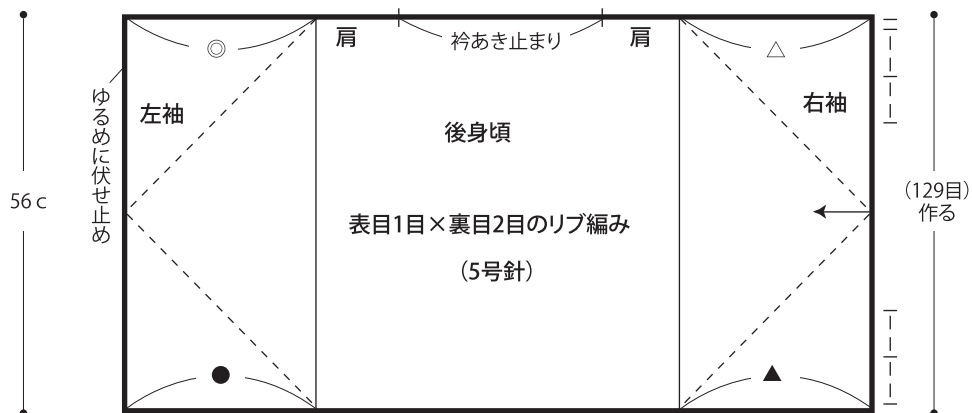


04.バルーントップス

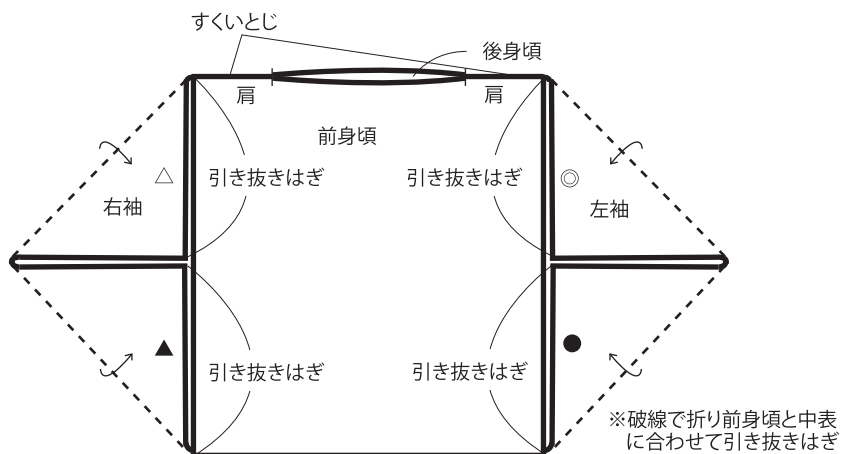
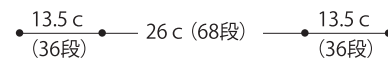
- 用意する毛糸 (商品番号一色番号/商品名/数量)
Z232-10/Pont du Gard (ボンデュ ガール) (40g玉巻)/245g
Z2043-03/Lourdes (ルルド) (25g玉巻)/75g
- 使用針・用具
2本棒針5号
- 出来上り寸法
胸囲106cm 着丈56cm
- ゲージ (10cm平方)
リブ編み (表目2目×裏目1目)
リブ編み (表目1目×裏目2目) } 23目×26段

- 編み方ポイント
後身頃・・・一般的な作り目を作り、右袖→後身頃→左袖を続けて表目1目×裏目2目のリブ編みで編みます。編み終わりはゆるめに伏せ止めします。
前身頃・・・後身頃と同様に編み始め、表目2目×裏目1目のリブ編みで編みます。編み終わりは後身頃と同様にゆるめに伏せ止めします。
まとめ・・・肩をすくいとじします。袖部分を図の様に折り中表に前身頃と合わせて引き抜きはぎします。
※すべてボンデュガールとルルドの2本どりで編みます。

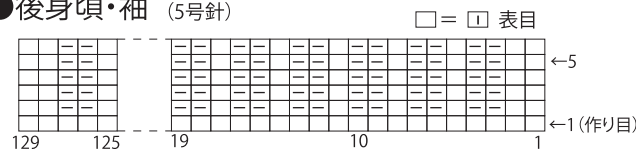
●後身頃・袖



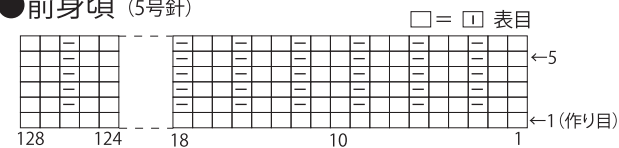
●前身頃



●後身頃・袖 (5号針)



●前身頃 (5号針)



★ゲージは編み手により異なります。ゲージが合わない場合は、針の号数を変えて編んでください。又はゲージを取り直して編んでください。