

7.かごバッグ

●用意する毛糸 (商品番号一色番号/商品名/数量)

【A】Z231-03/Wild life (ワイルドライフ) (100gカセ)/485g

【B】Z231-07/Wild life (ワイルドライフ) (100gカセ)/485g

【C】Z231-02/Wild life (ワイルドライフ) (100gカセ)/135g
Z231-16/Wild life (ワイルドライフ) (100gカセ)/350g

●使用針・用具

カギ針7/0号、ZH204・・・ テクノロート 160cm (バッグ1個分)

●出来上り寸法

入れ口周囲80cm 深さ21cm

●ゲージ (10cm平方)

細編み 14.5目×15段

●編み方ポイント

底・側面・・・鎖の作り目を作り、図を参照しながら細編みで編みます。

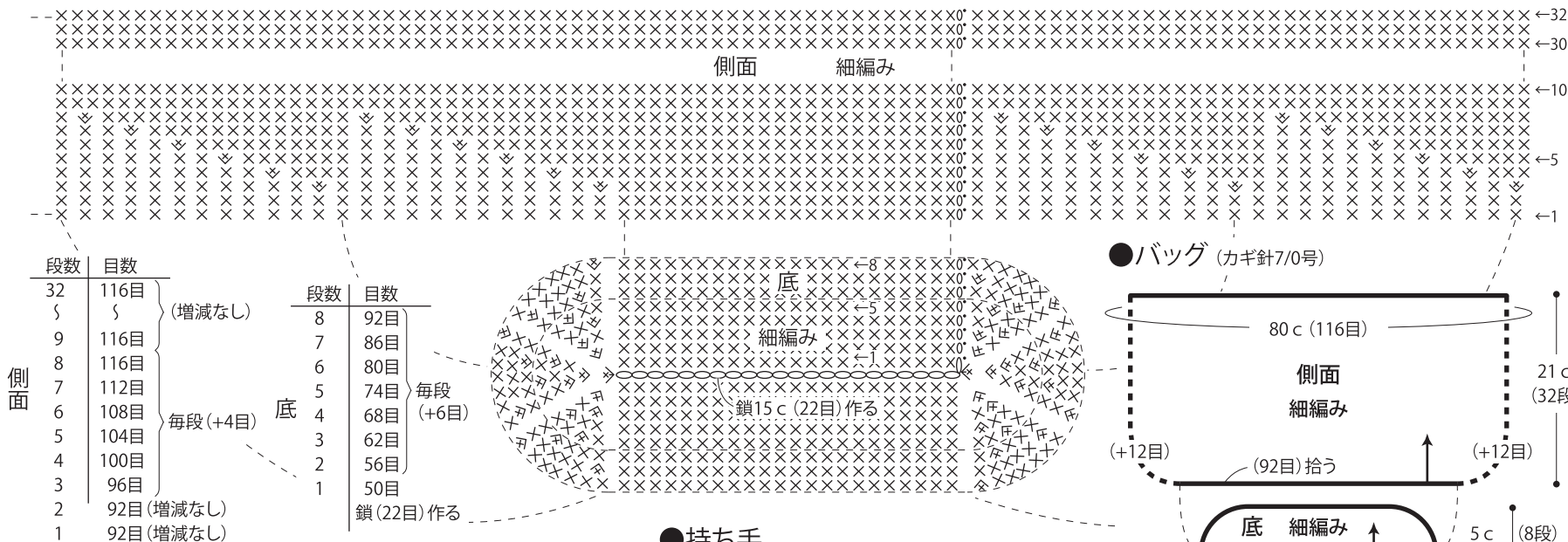
持ち手・・・鎖の作り目を作り、2段めと4段めはテクノロートを編みくるみながら細編みを編みます。図を参照して巻きかがります。

まとめ・・・持ち手をバッグの指定位置にとじつけます。

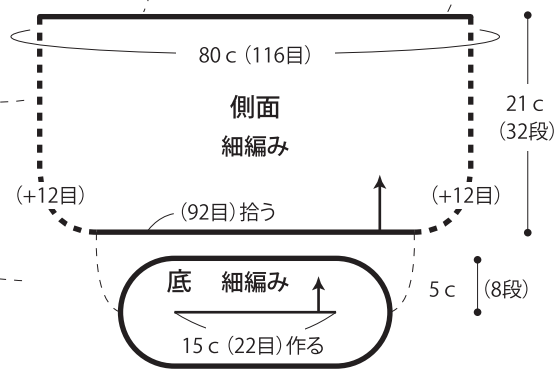
すべて2本どりで編みます。

※作品をしっかり立たせるためきつめに編んでください。

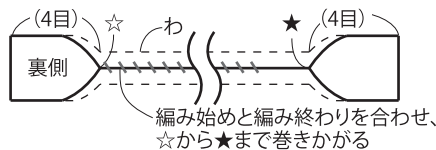
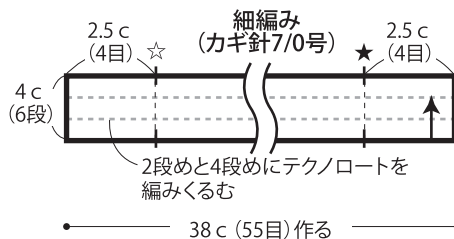
●バッグ編み図 (カギ針7/0号)



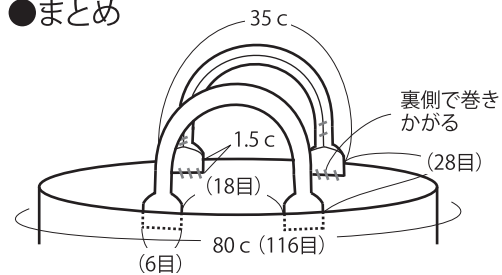
●バッグ (カギ針7/0号)



●持ち手



●まとめ



●配色図

	【A】	【B】	【C】
持ち手	col. 03 (サルビアブルー)	col. 07 (ディーブグリーン)	col. 16 (ディーブネイビー) (6段)
側面	col. 03 (サルビアブルー)	col. 07 (ディーブグリーン)	col. 16 (ディーブネイビー) (6段)
			col. 02 (ベージュ) (6段)
			col. 16 (ディーブネイビー) (6段)
			col. 02 (ベージュ) (6段)
底	col. 03 (サルビアブルー)	col. 07 (ディーブグリーン)	col. 16 (ディーブネイビー) (8段)
			col. 16 (ディーブネイビー) (8段)

★ゲージは編み手により異なります。ゲージが合わない場合は、針の号数を変えて編んでください。又はゲージを取り直して編んでください。