

ブックカバー

【文庫本サイズ】 【単行本サイズ】



●用意する毛糸(商品番号-色番号/商品名/数量)

【文庫本サイズ】
Z230-01 / Ramie Cute(ラミーキュート) / 40g
Z230-15 / Ramie Cute(ラミーキュート) / 30g
【単行本(四六判)サイズ】
Z230-01 / Ramie Cute(ラミーキュート) / 65g
Z230-11 / Ramie Cute(ラミーキュート) / 40g

●使用針・用具

カギ針4/0号

●出来上り寸法

【文庫本サイズ】 縦16.5cm 横31.5cm
【単行本サイズ】 縦21cm 横39.5cm

●ゲージ(10cm平方)

模様編み 31.5目×30段

●編み方ポイント

本体・ベルト・・・鎖の作り目を作り、模様編みで編みます。配色図参照。
まとめ・・・本体を折り位置で折り、ベルト指定位置にベルトを重ね、周囲より目を拾い、細編みで1段編みます。

★ゲージは編み手により異なります。ゲージが合わない場合は針の号数を変えて編んでください。又はゲージを取り直して編んでください。

●本体(カギ針4/0号)

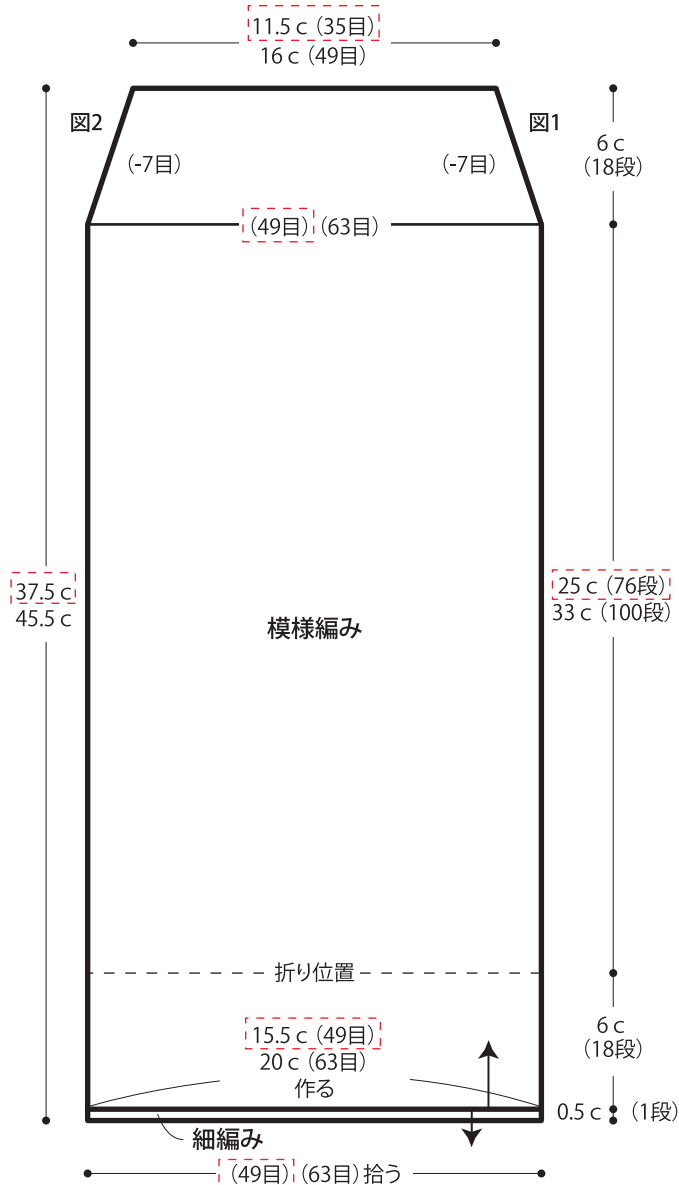
文庫本サイズ

153mm×107mm×20mmサイズ以下のもの

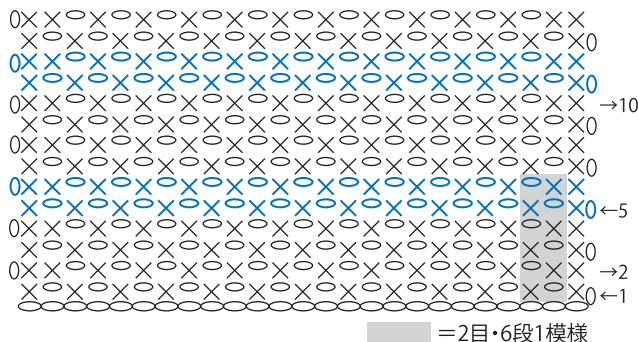
単行本(四六判)サイズ

195mm×139mm×38mmサイズ以下のもの

・・・文庫本サイズ
指定のない箇所は共通



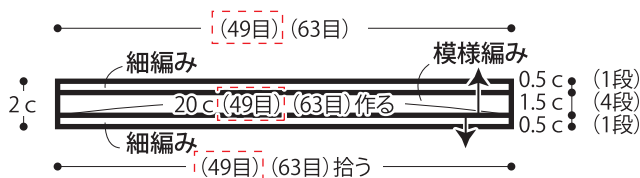
●模様編み(カギ針4/0号)



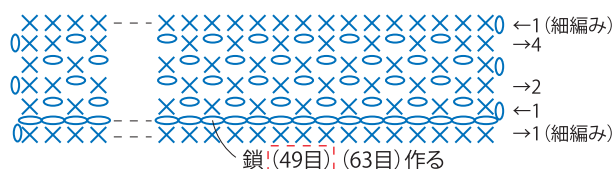
●配色図

		文庫本	単行本
本体	—	col.01(オフホワイト)	
	—	col.15(ブラック)	col.11(アップルグリーン)
ベルト		col.15(ブラック)	col.11(アップルグリーン)
縁編み		col.15(ブラック)	col.11(アップルグリーン)


●ベルト(カギ針4/0号)



●ベルト(カギ針4/0号)



●本体 (カギ針4/0号)



●まとめ (カギ針4/0号)

