

Feliciaのノースリーブセーター

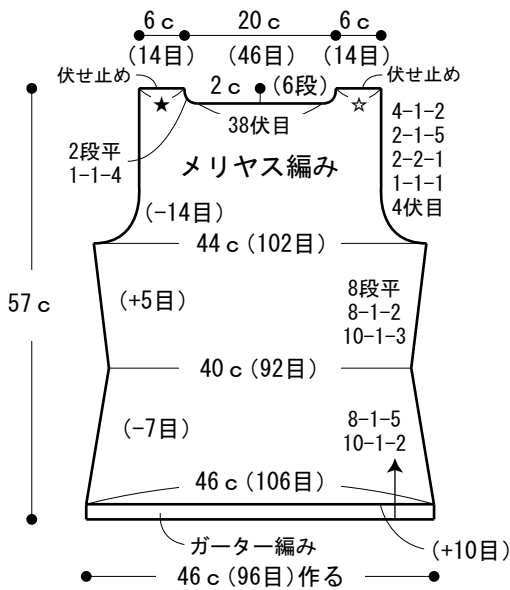
- 使用糸・・・Z220-01 Felicia(フェリシア)(50g玉巻)185g
- 使用針・用具・・・2本棒針 5号、4本棒針 5号
- 出来上がり寸法・・・胸囲88cm 背肩幅34cm 着丈57cm
- ゲージ(10cm平方)・・・メリヤス編み 23目×33段

★ゲージは編み手により異なります。ゲージが合わない場合は針の号数を変えて編んでください。又はゲージを取り直して編んでください。

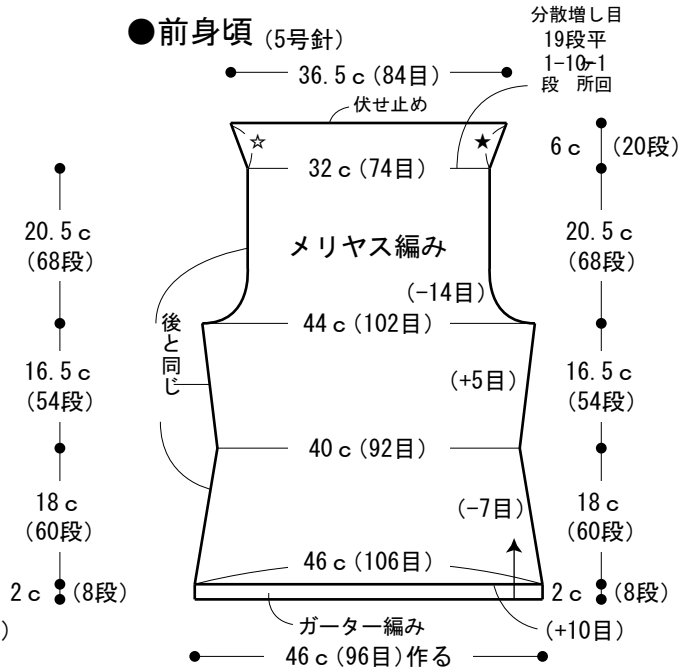
■編み方ポイント

前・後身頃・・・一般的な作り目を作り、ガーター編み、メリヤス編みを編みます。前身頃は190段(ガーター編み含む)編んだら分散増し目をしながら編みます。編み終わりは伏せ止めします。
 まとめ・・・肩は☆と☆、★と★同士を合わせ、目と段のはぎをします。脇はすくいとじをします。衿ぐり、袖ぐりから目を拾い、ガーター編みを輪で編みます。衿ぐりはゆるめに伏せ止めします。

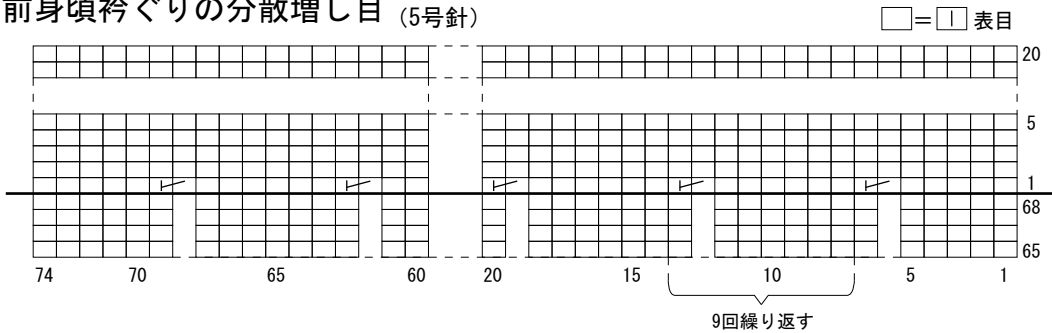
●後身頃 (5号針)



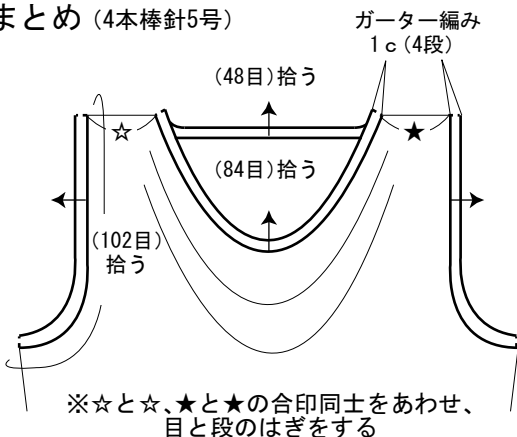
●前身頃 (5号針)



●前身頃衿ぐりの分散増し目 (5号針)



●まとめ (4本棒針5号)



※☆と☆、★と★の合印同士をあわせ、目と段のはぎをする