



# セーター



### ●用意する毛糸

Z2104F-01/blanche(ブランシュ)/225g  
 Z2104F-03・04/blanche(ブランシュ)/各35g  
 Z2104F-07・08/blanche(ブランシュ)/各30g

### ●使用針・用具

棒針8号・6号

### ●出来上がり寸法

胸囲106cm ゆき丈71.5cm 着丈56.5cm

### ●ゲージ(10cm平方)

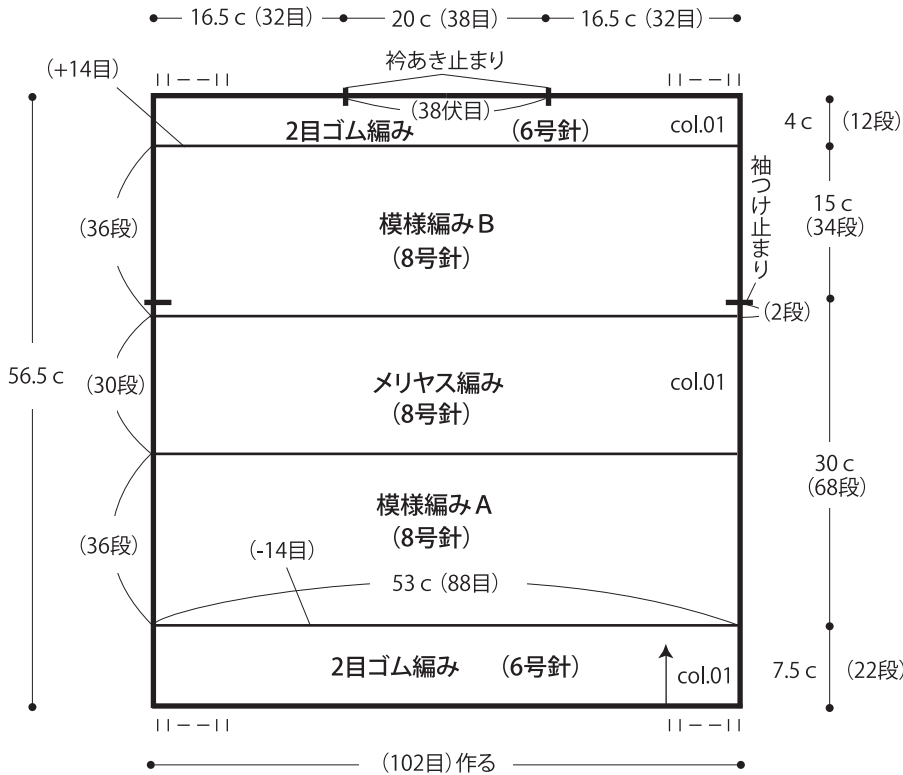
模様編みA・B・メリヤス編み 16.5目×22.5段  
 2目ゴム編み 19目×30段

### ●編み方ポイント

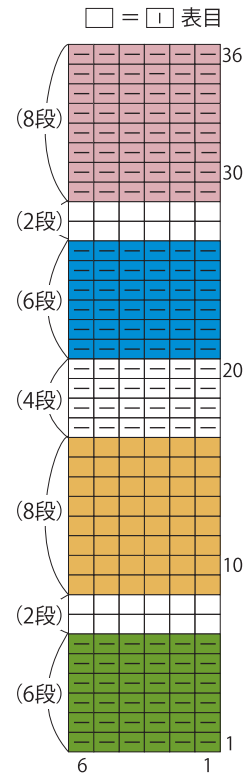
身頃・・・一般的な作り目を作り、2目ゴム編み、模様編みA・B、メリヤス編みで編みます。衿ぐりを表目は表目、裏目は裏目を編んで伏せ止めをします。同じものを2枚編みます。肩を引き抜きはぎします。  
 袖・・・袖ぐりより目を拾い、メリヤス編み、模様編みA・B、2目ゴム編みで編みます。編み終わりは衿ぐりと同様に編みます。  
 まどめ・・・脇・袖下をすくいとじします。

★ゲージやサイズは編み手により異なります。ゲージが合わない場合は針の号数を替えて編んでください。又はゲージを取り直して編んでください。

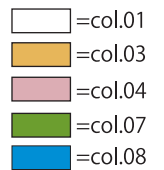
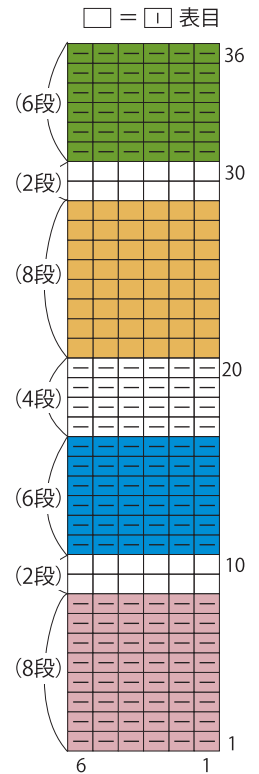
### ●身頃 2枚



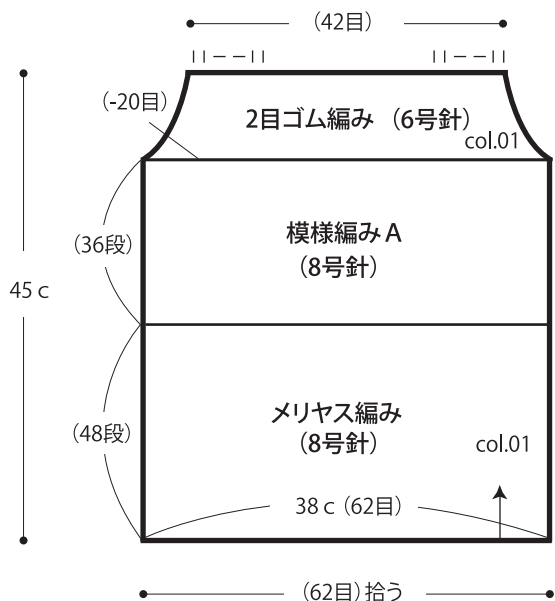
### ●模様編みA



### ●模様編みB



### ●右袖



### ●左袖

