

# 透かし模様のセーター

## ●用意する毛糸

Z2103F-02／なないろ彩色／420 g

## ●使用針・用具(輪の箇所は4本棒針又は輪針)

棒針12号・9号、縄編み針

## ●出来上がり寸法

胸囲100 cm 後着丈56 cm ゆき丈72 cm

## ●ゲージ(10 cm平方)

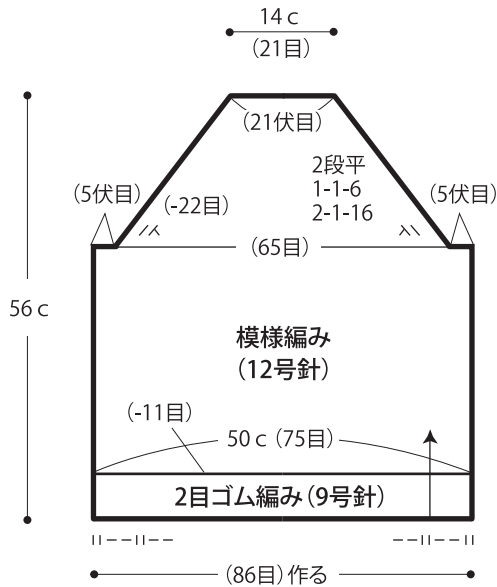
模様編み 15目×20段

## ●編み方ポイント

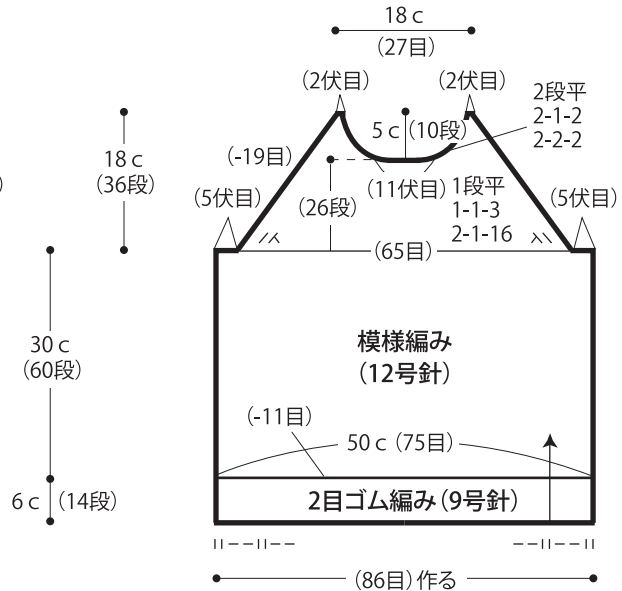
身頃・袖・・・一般的な作り目を作り、2目ゴム編み、模様編みを編みます。ラグラン線は、端2目立てる減目で編みます。まとめ・・・ラグラン線をすくいとじします。マチをメリヤスはぎします。衿ぐりから目を拾い、2目ゴム編みを輪に編みます。編み終わりは、表目は表目、裏目は裏目を編んで伏せ止めをします。脇・袖下をすくいとじします。

★ゲージは編み手により異なります。ゲージが合わない場合は針の号数を替えて編んでください。又はゲージを取り直して編んでください。

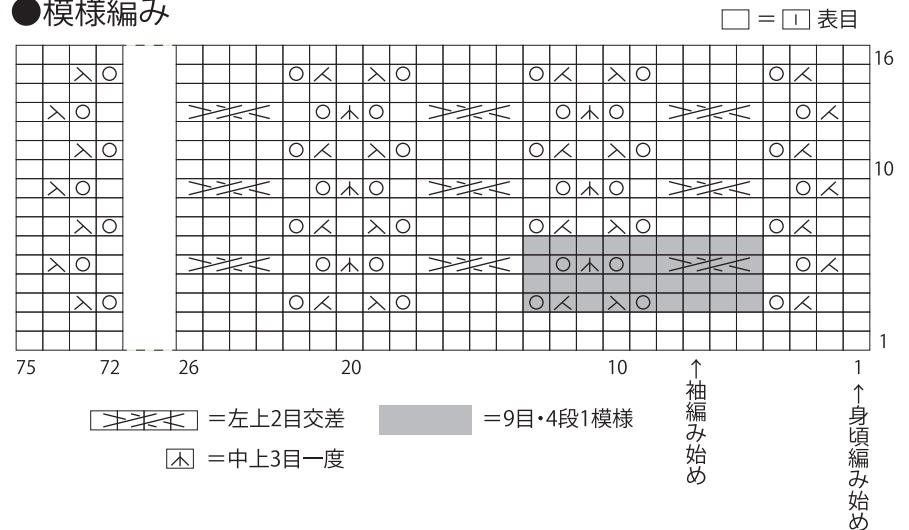
## ●後身頃



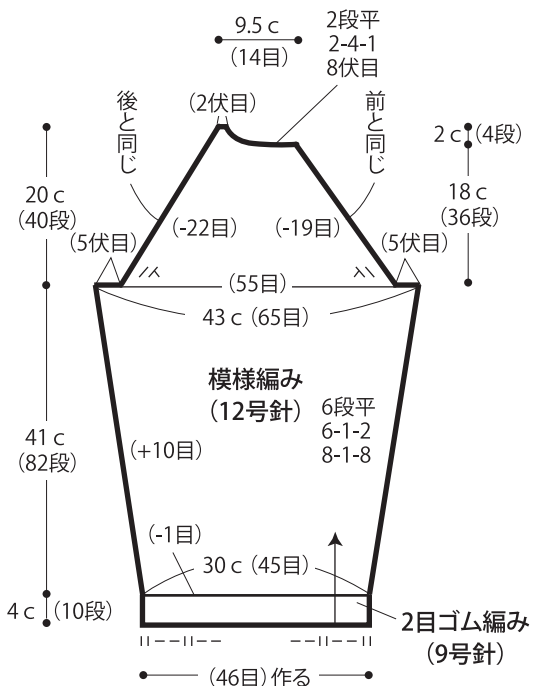
## ●前身頃



## ●模様編み



## ●右袖



※左袖は右袖と左右対称に編みます

## ●まとめ

