

＊ キャミソール ＊



●用意する毛糸

Z2087-06 / Alpaca wool (アルパカウール) / 135g

●使用針・用具

棒針8号、カギ針6/0号、縄編み針

●出来上り寸法

胸囲86cm 後着丈27cm (肩ひも別)

●ゲージ(10cm平方)

メリヤス編み 19目×28段

模様編み 24目×28段

★ゲージは編み手により異なります。ゲージが合わない場合は針の号数を変えて編んでください。又はゲージを取り直して編んでください。

●編み方ポイント

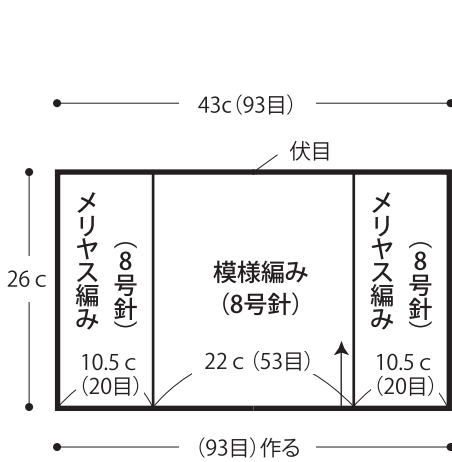
後身頃・・・一般的な作り目を作り、メリヤス編み・模様編みでまっすぐ編みます。編み終わりは伏せ止めをします。(前身頃の74段までと同様)

前身頃・・・後身頃と同様に編み始め、編み図を参照し減目をしながらか編みます。編み終わりは伏せ止めをします。

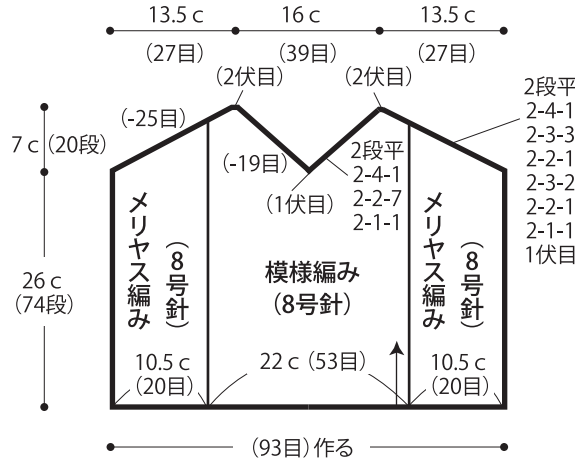
肩ひも・・・一般的な作り目を作り、ねじり1目ゴム編みで編みます。編み終わりは伏せ止めをします。

まとめ・・・脇をすくいとじします。縁編みを輪に編みます。指定部分に肩ひもを巻きかがりつけます。

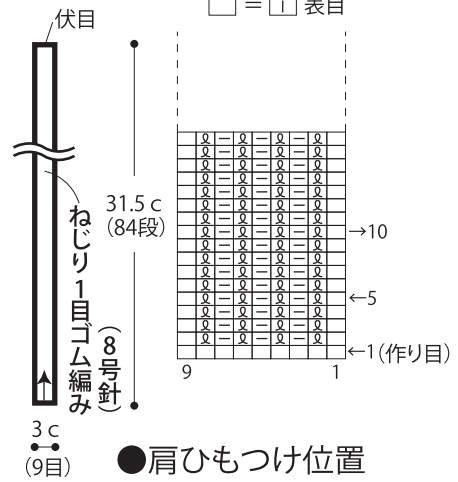
●後身頃



●前身頃



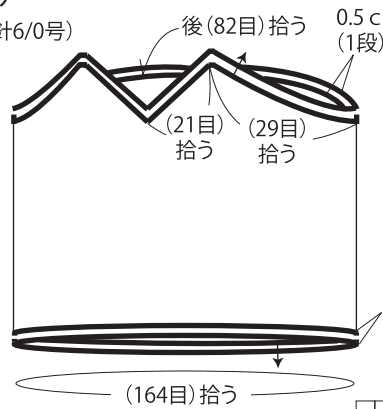
●肩ひも (2本)



- ☒ = 左上1目交差 (下側裏目)
- ☒ = 右上1目交差 (下側裏目)
- ☒☒ = 左上1目と2目の交差
- ☒☒ = 右上1目と2目の交差
- ☒☒☒ = 左上2目交差
- ☒☒☒ = 右上2目交差

●縁編み

細編み(カギ針6/0号)



●前身頃

