

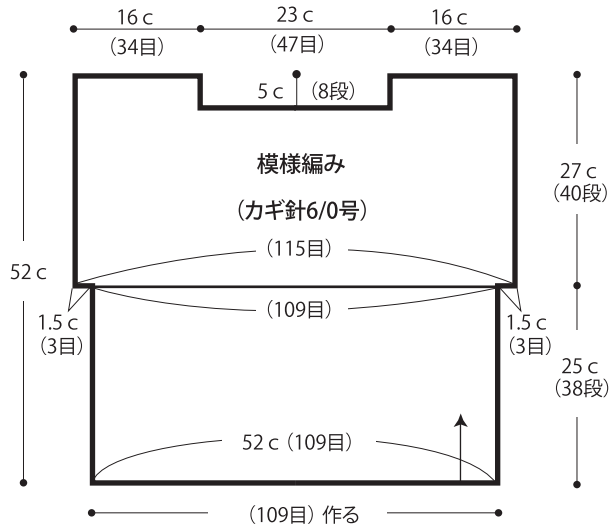


0 2.スクエアベスト

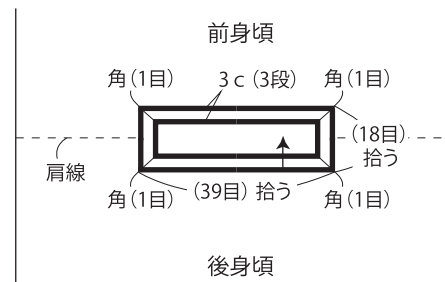
- 用意する毛糸
Z2075-23/Hensel (ヘンゼル) / 215g
- 使用針・用具
カギ針6/0号
- 出来上り寸法
胸囲104cm ゆき丈28cm 着丈52.5cm
- ゲージ(10cm平方)
模様編み 21目×15段
長編み 17目×9段

- 編み方ポイント
身頃・・・別鎖3目編み、準備します。鎖の作り目(109目)を作り、模様編みを脇まで編みます。右脇は続けて鎖を3目編み、左脇は準備した鎖の作り目3目より目を拾い、編み図を参照しながら模様編みを編みます。同じ物を2枚編みます。肩を鎖はぎします。
衿ぐり・・・身頃より目を拾い、編み図を参照してわに編みます。
まとめ・・・脇・袖下を鎖とじします。袖口、裾より目を拾い、細編みをわに編みます。
※すべて2本どりで編みます。

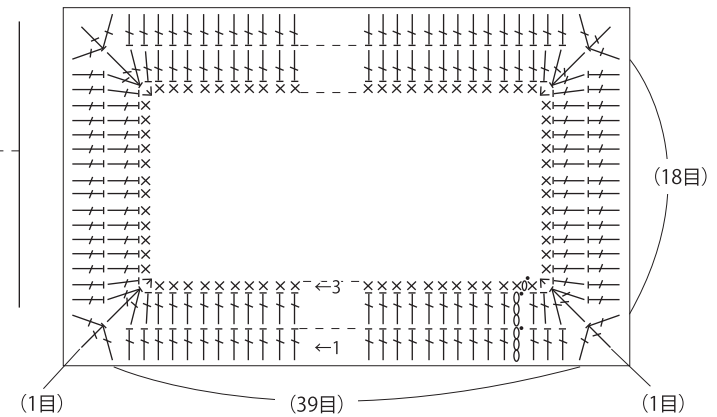
●後・前身頃



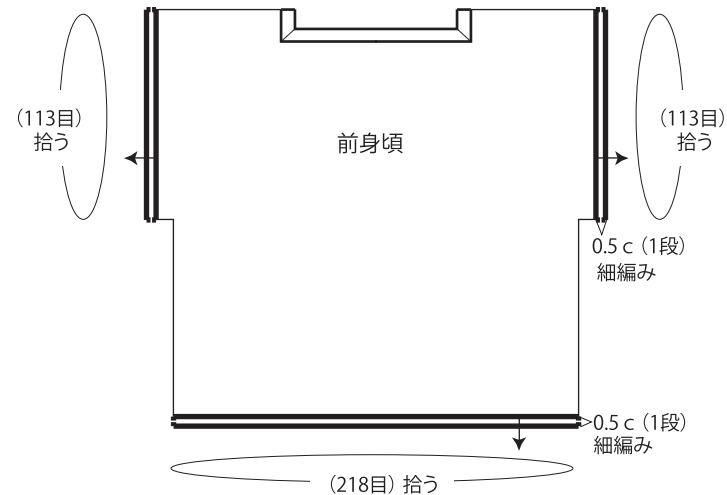
●衿ぐり (カギ針6/0号)




●衿ぐりの編み図 (カギ針6/0号)



●まとめ (カギ針6/0号)



●模様編み (カギ針6/0号)



●後・前身頃 (カギ針6/0号)

