# パフスリーブのプルオーバー

**●用意する毛糸**
Z2073-01／reine（レーヌ）／140ｇ
Z2062-15／Papillon（パピヨン）／55ｇ

**●使用針**
棒針8ミリ・10ミリ

**●出来上り寸法**
胸囲90ｃｍ　背肩幅45ｃｍ
着丈50ｃｍ　袖丈54ｃｍ

**●ゲージ**（10ｃｍ平方）
メリヤス編み　12目×13段
模様編み　13目×12段

**●編み方ポイント**

身頃・・・一般的な作り目を作り、1目ゴム編み・メリヤス編みを編み、続けて模様編みを編みます。同じ物を2枚編みます。
袖・・・身頃と同様に編み始め、メリヤス編みを編みます。編み始めより目を拾い1目ゴム編みを編みます。編み終わりは表目は表目、裏目は裏目を編んで伏せ止めします。
まとめ・・・肩を引き抜きはぎします。袖を身頃に引き抜きとじでつけます。（袖付けがきつくならないように、ゆるめに引き抜きとじをします。）袖下、脇を続けてすくいとじします。
※すべてレーヌとパピヨンの2本どりで編みます。

★ゲージは編み手により異なります。ゲージが合わない場合は針の号数を変えて編んでください。又はゲージを取り直して編んでください。

## ●身頃（2枚）

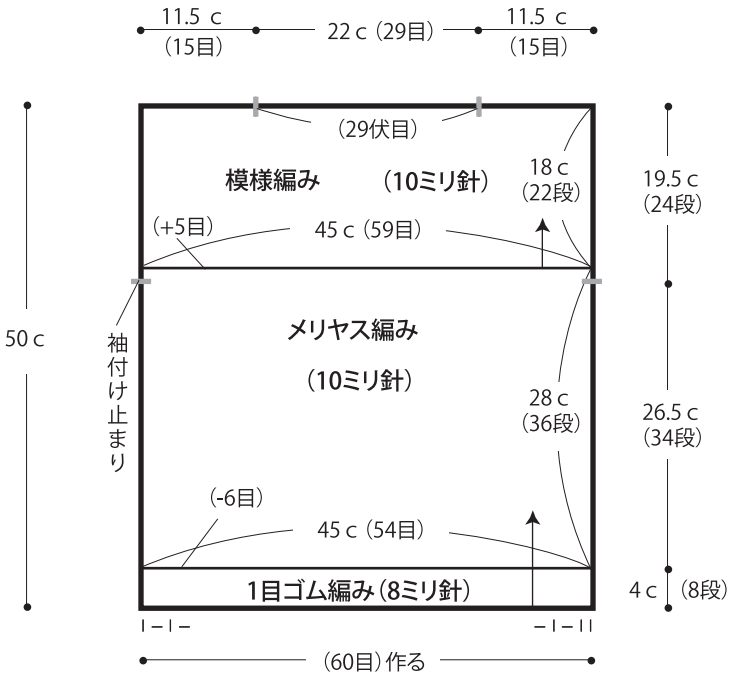


## ●袖

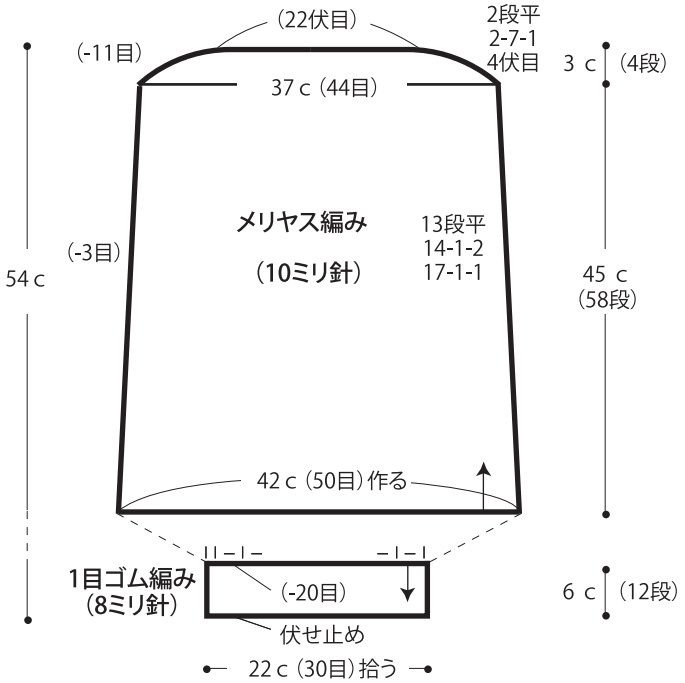


## ●模様編み（10ミリ針）

□＝ｌ 表目

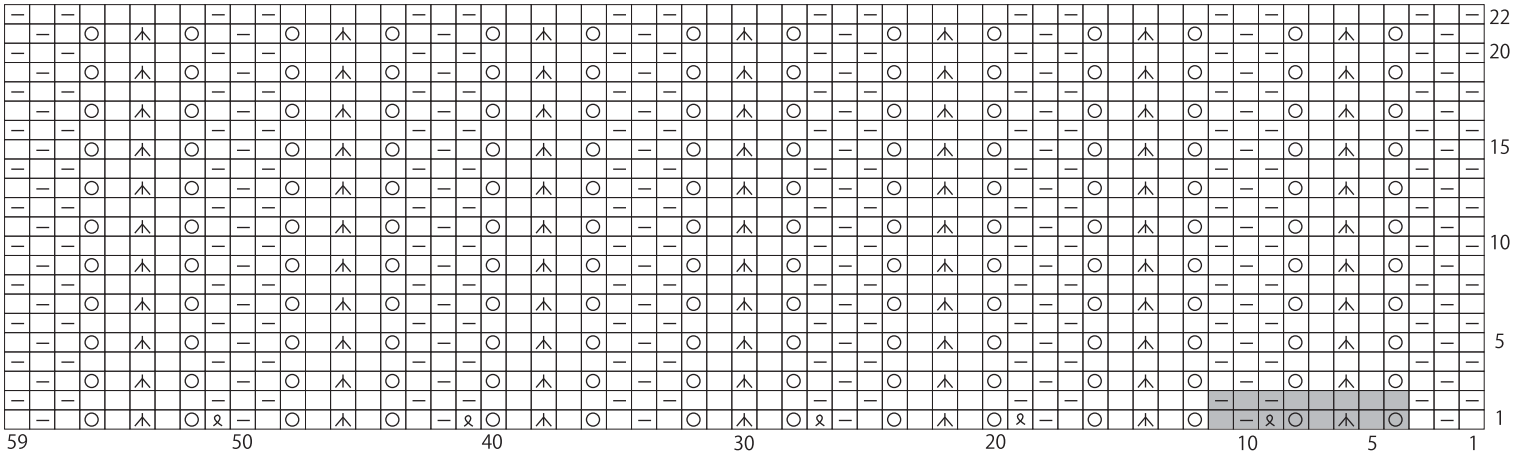


ｘ＝ねじり増し目

＝8目・2段1模様

Copyright©Gosyo Co., Ltd. All Rights Reserved.