バッグ

●用意する毛糸
Z2071F-01／ひつじのおさんぽ／300ｇ
●使用針・用具
カギ針7/0号
●出来上り寸法
編み図参照
●ゲージ（10ｃｍ平方）・・・細編み　19目×21段
模様編み　20目×15段

●編み方ポイント
バッグ・・・鎖の作り目を作り、細編みで底を編みます。底より目を拾って細編み、模様編みで輪に編みます。指定の位置に糸をつけ、鎖編みを編み、持ち手の作り目を作ります。図を参照しながら持ち手を編みます。
まとめ・・・持ち手を外表にして半分に折り、巻きかがります。

★ゲージは編み手により異なります。ゲージが合わない場合は針の号数を替えて編んでください。又はゲージを取り直して編んでください。

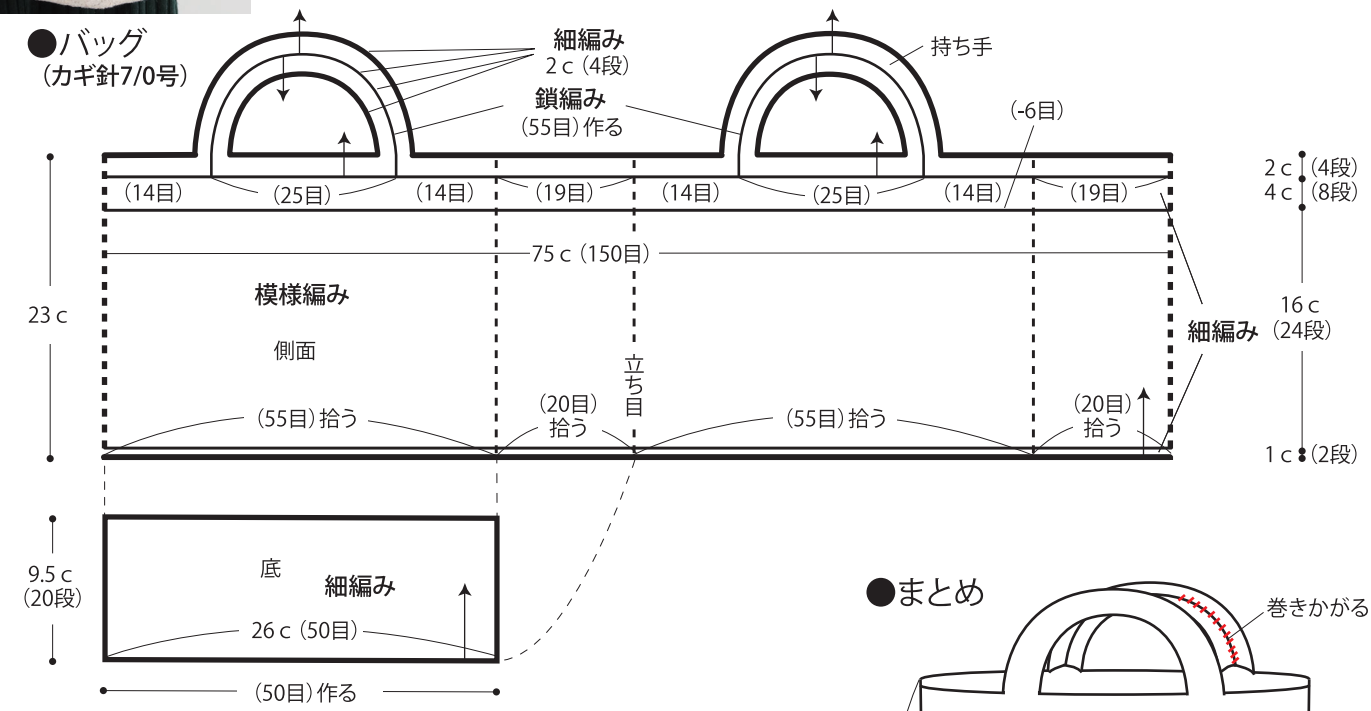

ʒ＝中長編み
表引き上げ編み目

ʒ＝中長編み
裏引き上げ編み目

編み方は動画でご覧いただけます。

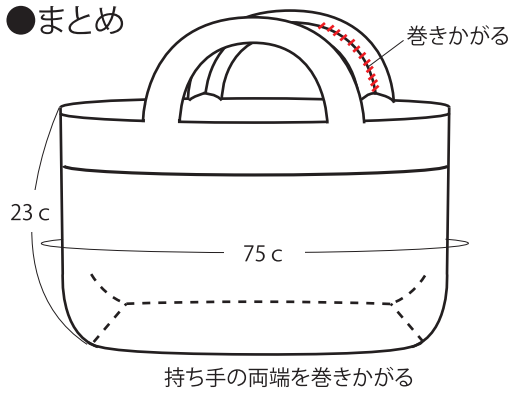

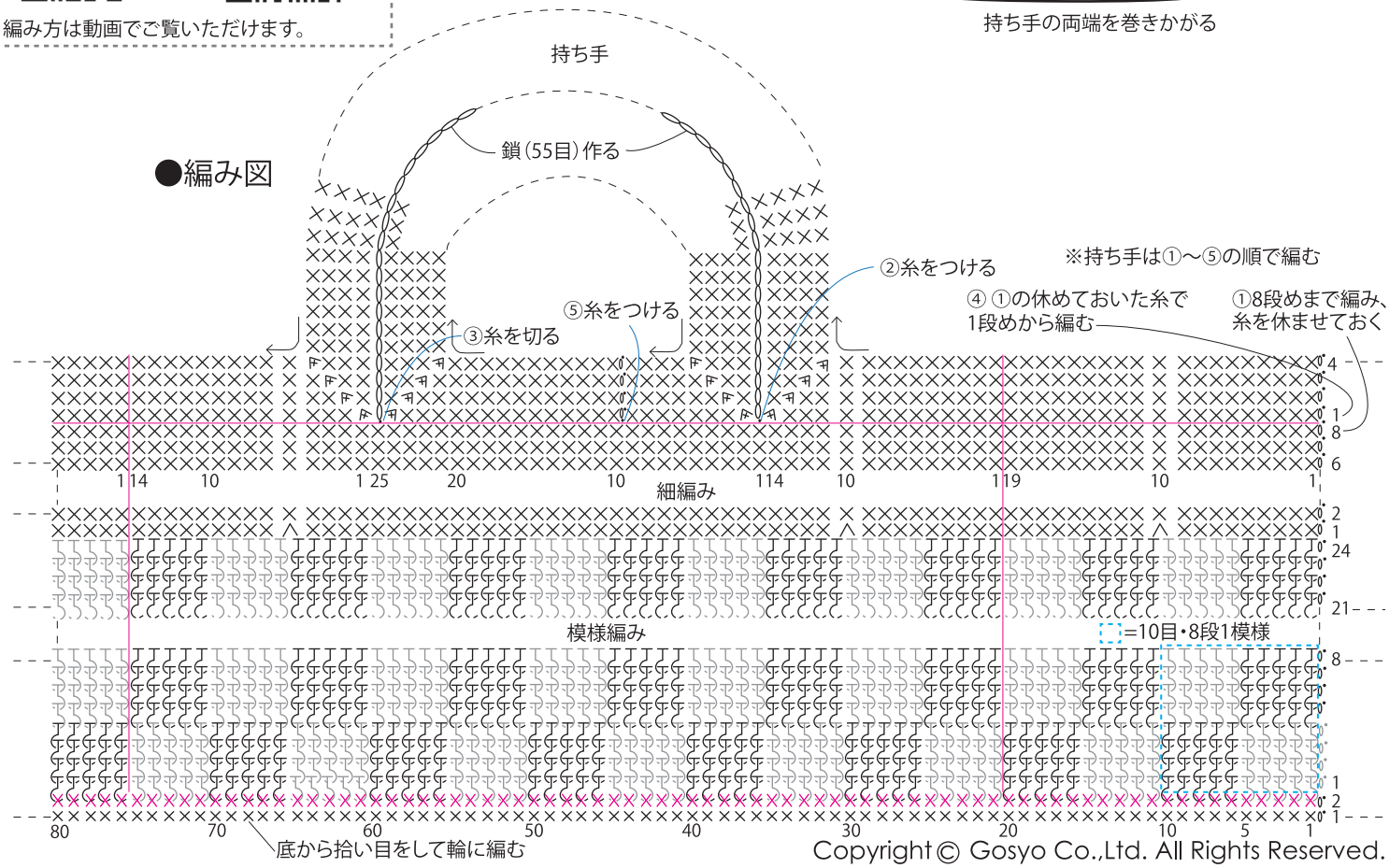

Copyright © Gosyo Co.,Ltd. All Rights Reserved.