

ルームシューズ

【a】 【b】



●用意する毛糸

【a】
Z2071F-01/ひつじのおさんぽ/30g
Z2071F-02/ひつじのおさんぽ/30g
Z2071F-08/ひつじのおさんぽ/30g

【b】
Z2071F-01/ひつじのおさんぽ/30g
Z2071F-03/ひつじのおさんぽ/30g
Z2071F-05/ひつじのおさんぽ/30g

●使用針・用具

カギ針6/0号

●出来上り寸法

23.5cmサイズ

●ゲージ(10cm平方)

細編み 17目×18.5段

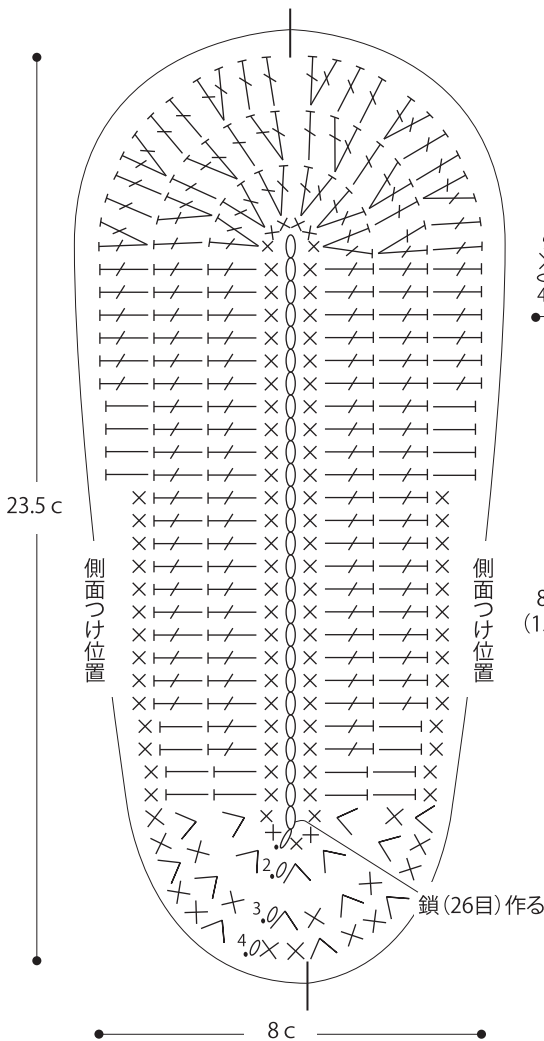
●編み方ポイント

底・・・鎖の作り目を作り、模様編みで輪に編みます。
側面・・・鎖の作り目を作り、細編みで減目しながら編みます。

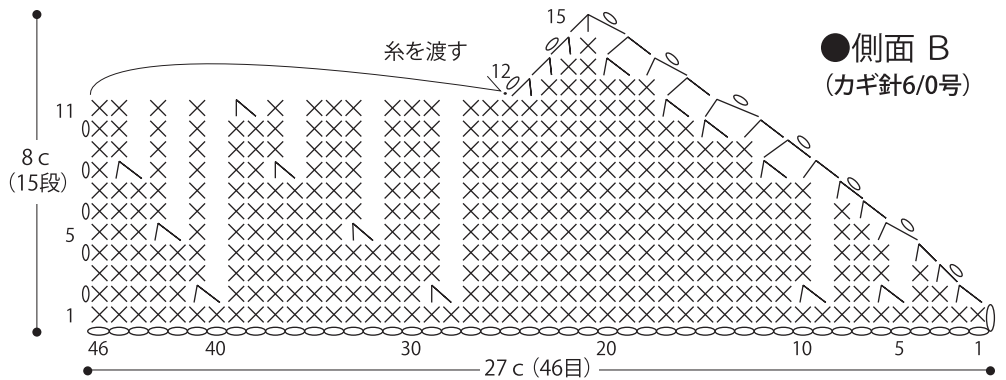
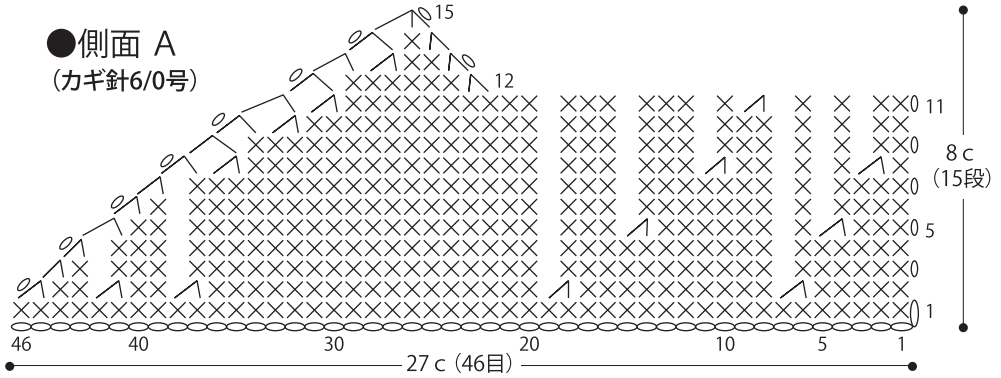
まとめ・・・側面のかかとと甲の部分を外表に合わせ、細編みでとじます。底と側面を外表に合わせ、底側から細編みでとじます。履き口に細編みを輪に編みます。

★ゲージは編み手により異なります。ゲージが合わない場合は針の号数を変えて編んでください。又はゲージを取り直して編んでください。

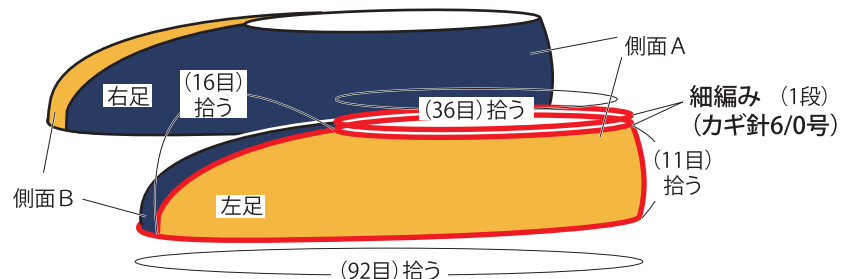
●底 各2枚(カギ針6/0号)



●側面 A (カギ針6/0号)



●まとめ



外表に合わせ、底と同色の毛糸で細編みでとじる
(左右の内側が同色になるようにとじる)

●配色

| | a | b |
|--------|----------------------|----------------------|
| 底(各2枚) | col.01 | col.03 |
| 側面 A | col.02 col.08)各1枚 | col.01 col.05)各1枚 |
| 側面 B | col.02 col.08)各1枚 | col.01 col.05)各1枚 |