

ジグザグキャミソール



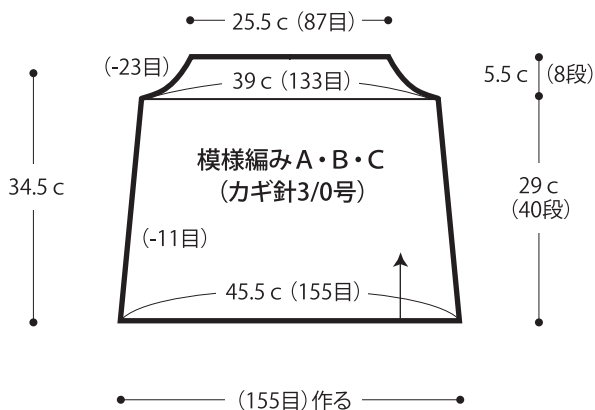
- 用意する毛糸
Z2070F-09/nicol(ニコル)/160g
- 使用針・用具
カギ針3/0号
- 出来上り寸法
胸囲78cm 着丈49cm(肩ひもを含む)
- ゲージ(10cm平方)
模様編みA・B・C 34目×14段

★ゲージは編み手により異なります。ゲージが合わない場合は針の号数を変えて編んでください。又はゲージを取り直して編んでください。

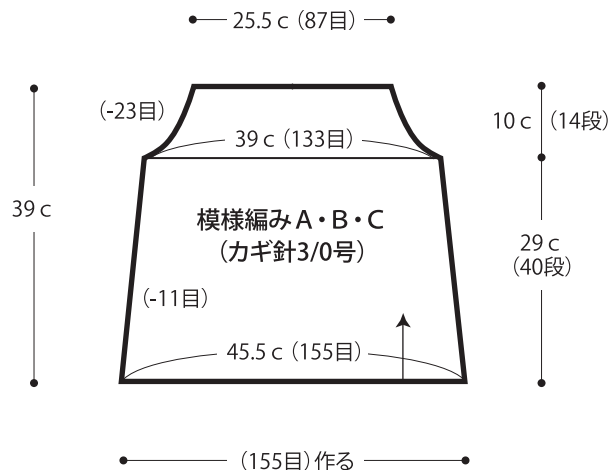
●編み方ポイント

身頃・・・鎖の作り目を作り、編み図を参照して模様編みA・B・Cで編みます。
肩ひも・・・鎖の作り目を作り、編み図を参照して編みます。同じものを2枚編みます。
まとめ・・・身頃の脇を鎖とじします。身頃から目を拾い、細編みを輪に編みます。肩ひもを身頃の裏に巻きかかります。

●後身頃



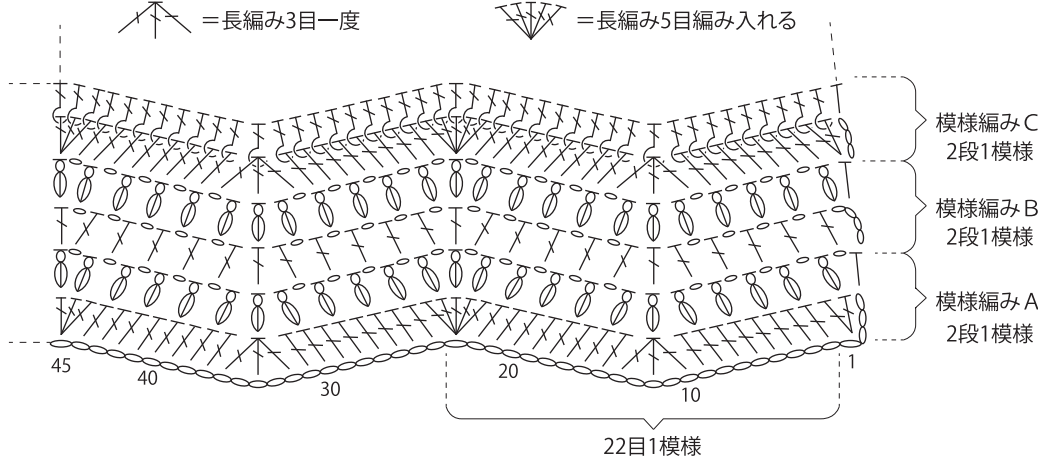
●前身頃



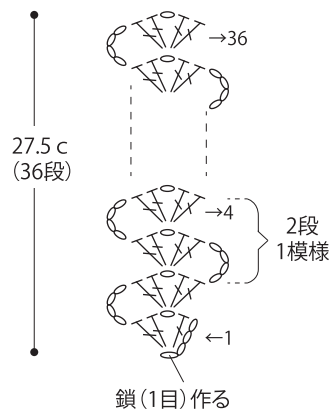
※模様編みA・B・Cの配置は編み図を参照

●模様編みA・B・C

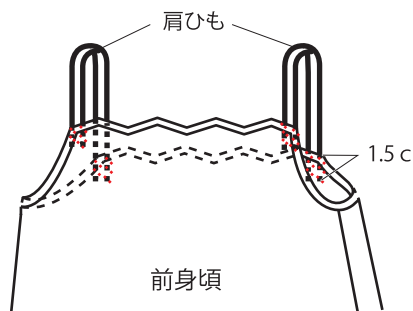
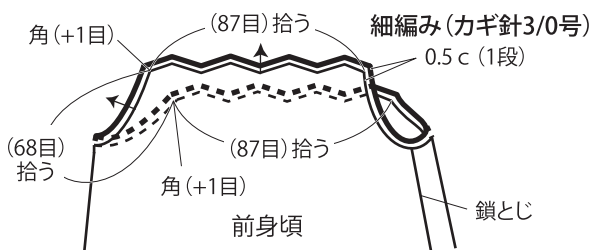
- = 変わり玉編み目(中長編み3目)
- ⌋ = 長編み裏引き上げ編み目
- ⌋ = 長編み3目一度
- ⌋ = 長編み5目編み入れる



●肩ひも (カギ針3/0号) 2枚




●まとめ

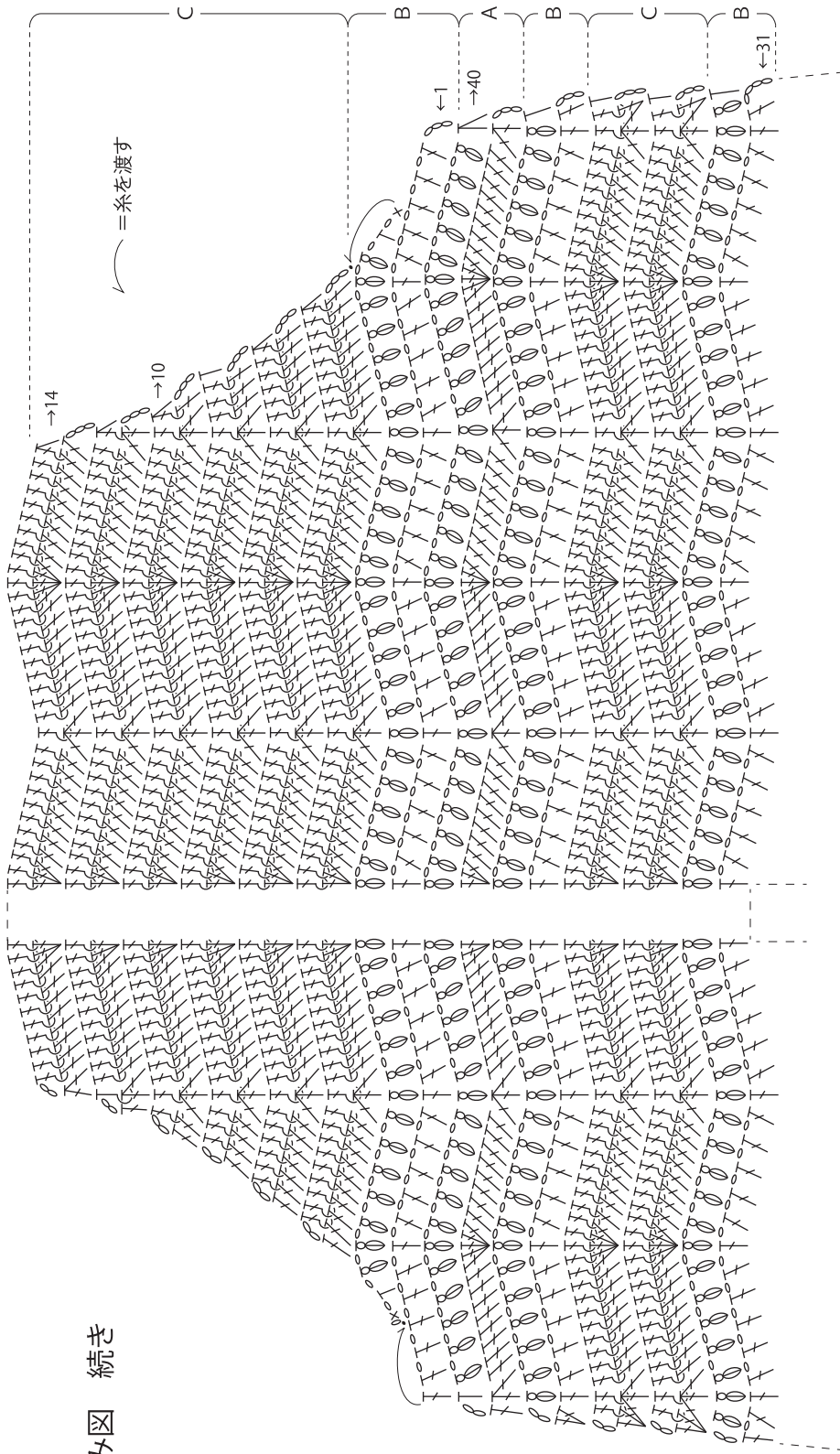


身頃に肩ひもを重ねて裏で巻きかがる

●前身頃 編み図



●前身頃 編み図 続き



●後身頃 編み図

