

# キッズベスト (120cm)



## ●用意する毛糸

Z2069-07/brulee(ブリュレ)/60g  
Z2069-08/brulee(ブリュレ)/20g

## ●使用針・用具

カギ針3/0号、ボタンZ808-15・・・2個

## ●出来上り寸法

胸囲70.5cm 背肩幅26.5cm 着丈37cm

## ●ゲージ(10cm平方)

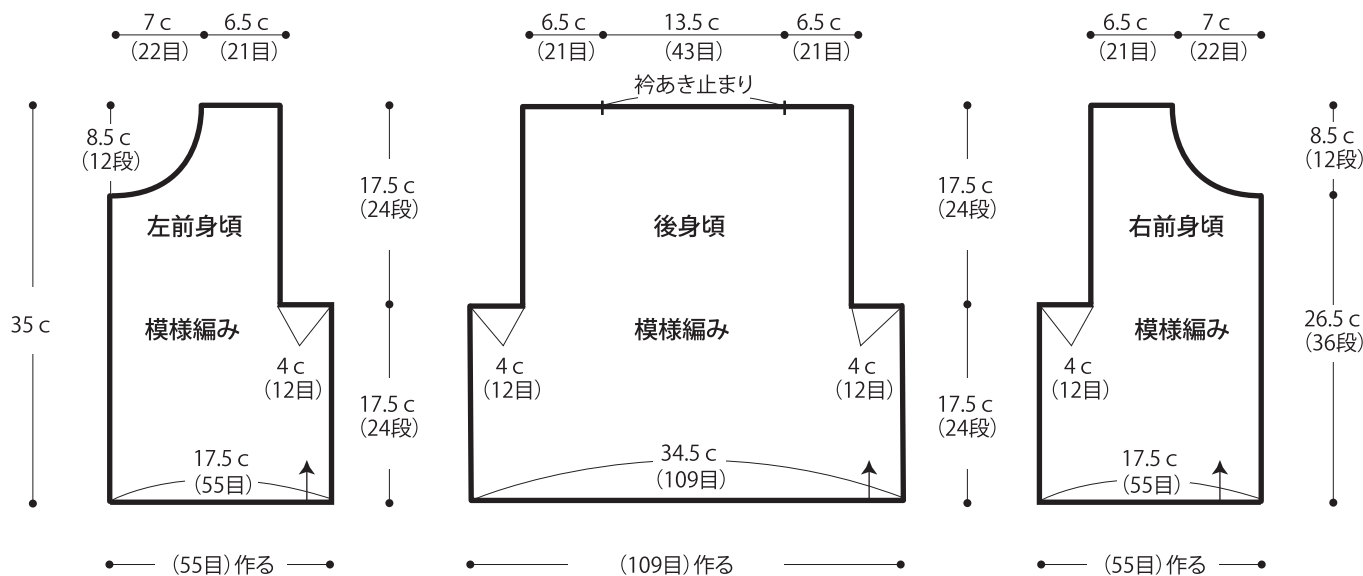
模様編み 31.5目×13.5段

## ●編み方ポイント

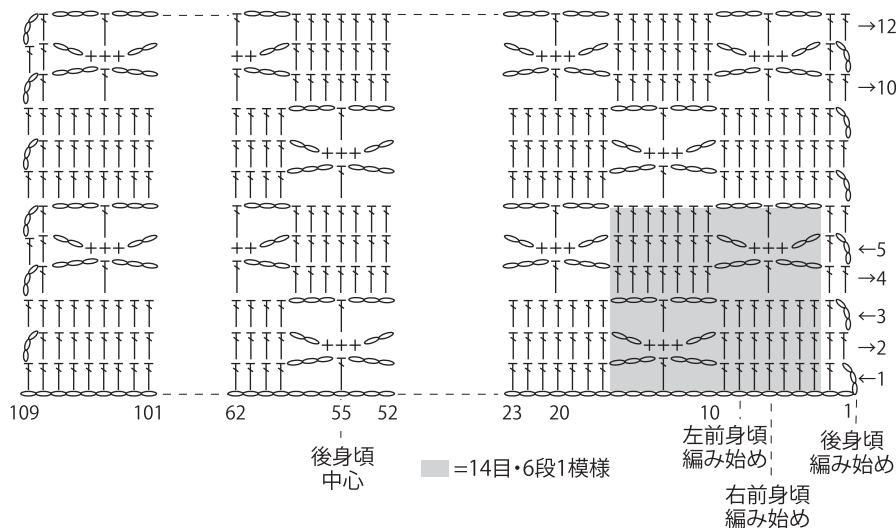
「身頃・・・鎖の作り目を作り、模様編みで編みます。」  
「前身頃は、色を替えて編みます。(配色は編み図を参照)」  
「まとも・・・肩は鎖はぎ、脇は鎖とじをします。裾より目を拾い、前立て・衿ぐりと続けて縁編みを4段編みます。前立てには一緒にボタンホールを作りながら編みます。袖ぐりより目を拾い縁編みをわに2段編みます。」

★ゲージは編み手により異なります。ゲージが合わない場合は針の号数を変えて編んでください。又はゲージを取り直して編んでください。

## ●身頃 (カギ針3/0号)



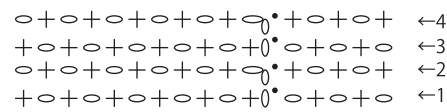
## ●模様編み (カギ針3/0号)



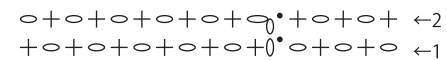
## ●縁編み

col.07=マスカット

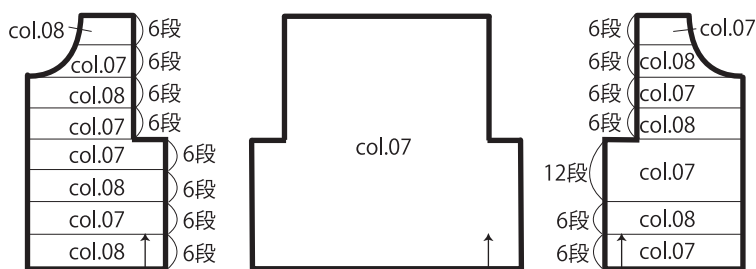
## 衿ぐり・前立て・裾 (カギ針3/0号)



## 袖ぐり (カギ針3/0号)



## ●配色



col.07=マスカット

col.08=ラズベリー

