

＊ Vネックのセーター ＊



●用意する毛糸

Z2069-08/brulee(ブリュレ) / 340g

●使用針・用具 (輪の箇所は4本棒針又は輪針)

●出来上り寸法

胸囲90cm ゆき丈56cm 着丈55cm

●ゲージ(10cm平方)

メリヤス編み 21目×33段

模様編み 21目×33段

1目ゴム編み 27目×37段

★ゲージは編み手により異なります。ゲージが合わない場合は針の号数を変えて編んでください。又はゲージを取り直して編んでください。

●編み方ポイント

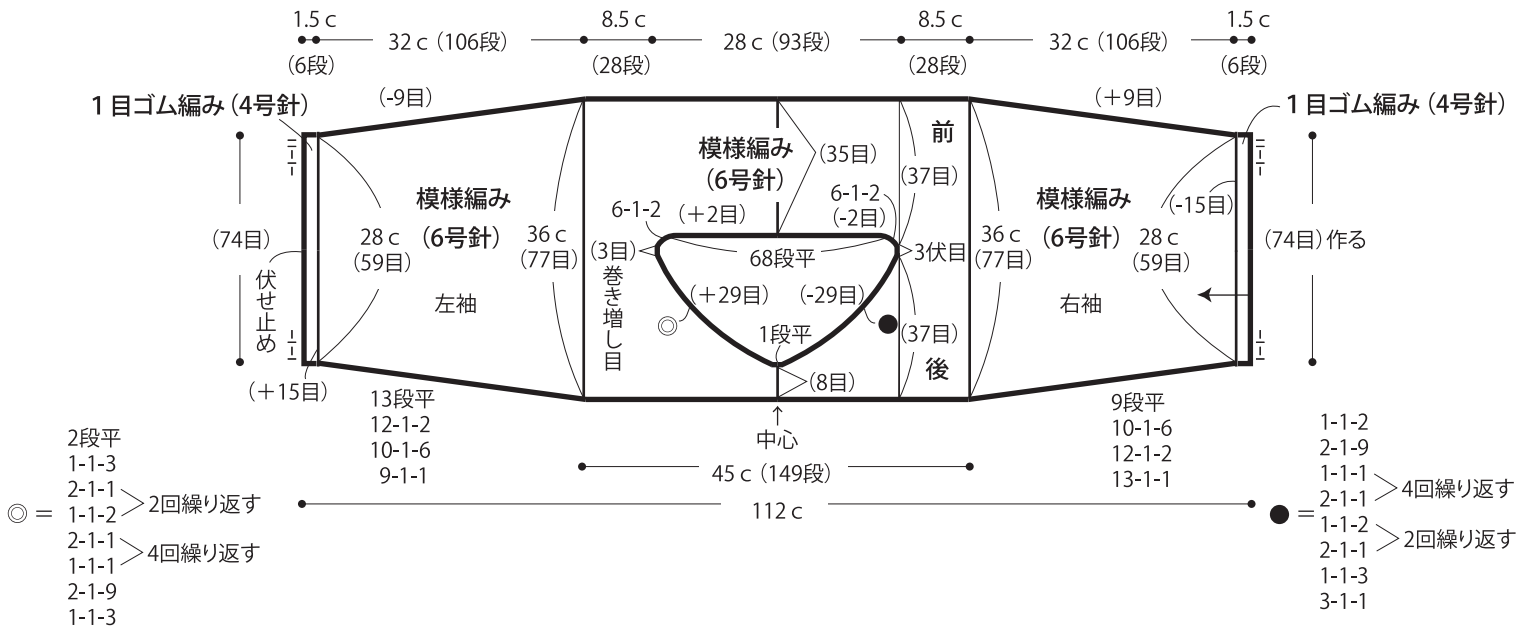
上部…一般的な作り目を作り、1目ゴム編み、模様編みで編み図を参照し、増減しながら編みます。編み終わりは伏せ止めをします。

下部…一般的な作り目を作り、1目ゴム編み、メリヤス編みで編みます。編み終わりは伏せ止めをします。

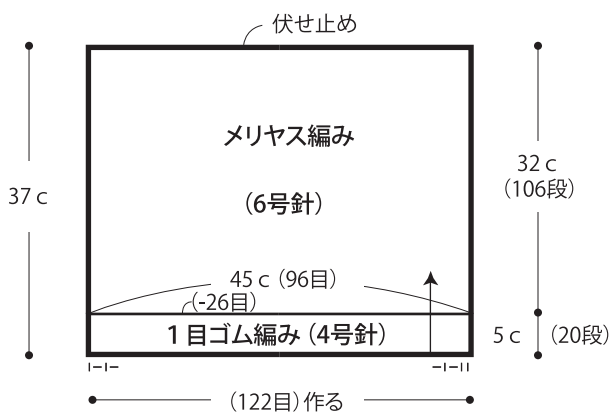
まとめ…衿ぐりより目を拾い、1目ゴム編みを輪で編みます。編み終わりは表目は表目、裏目は裏目を編んで伏せ止めをします。図を参照して、とじ、はぎをします。

※すべて2本どりで編みます。

●上部(1枚)



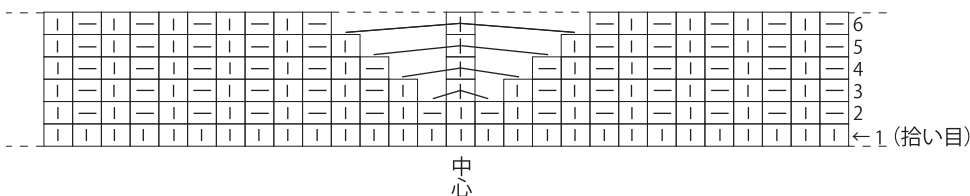
●下部(2枚)




●まとめ

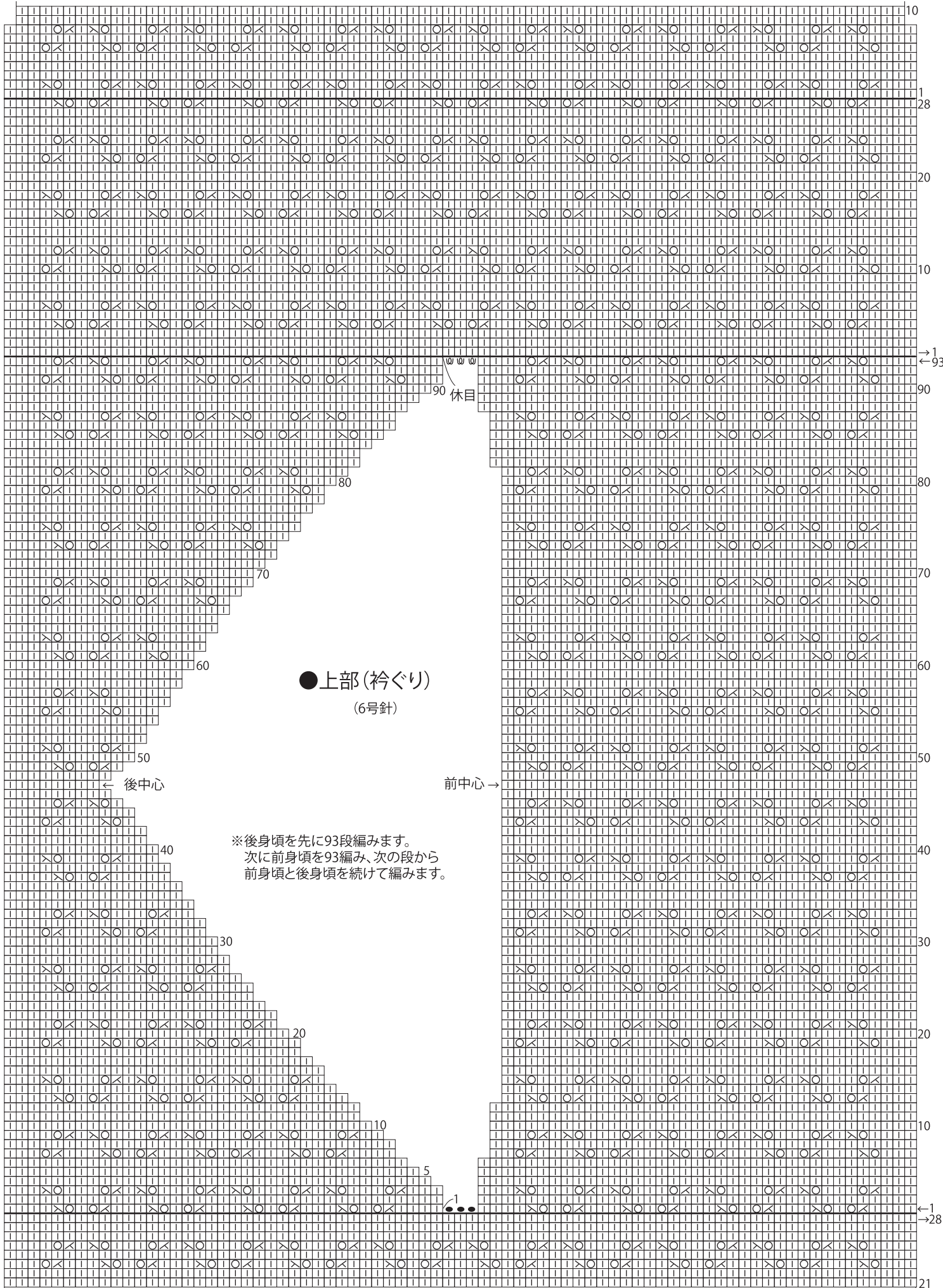


●後V衿先の編み方 (4号針)



●上部(左袖)





●上部(衿ぐり)

(6号針)

← 後中心

前中心 →

※後身頃を先に93段編みます。
次に前身頃を93編み、次の段から
前身頃と後身頃を続けて編みます。

休目

→ 1


← 93

← 1

→ 28

21

●上部(右袖)



11 8 目・12 段 1 模様