

＊ プルオーバー ＊



●用意する毛糸

Z2069-10/brulee(ブリュレ)／170g

●使用針・用具

棒針2号・3号、カギ針3/0号

●出来上り寸法

胸囲92cm ゆき丈35.5cm 着丈58cm

●ゲージ(10cm平方)

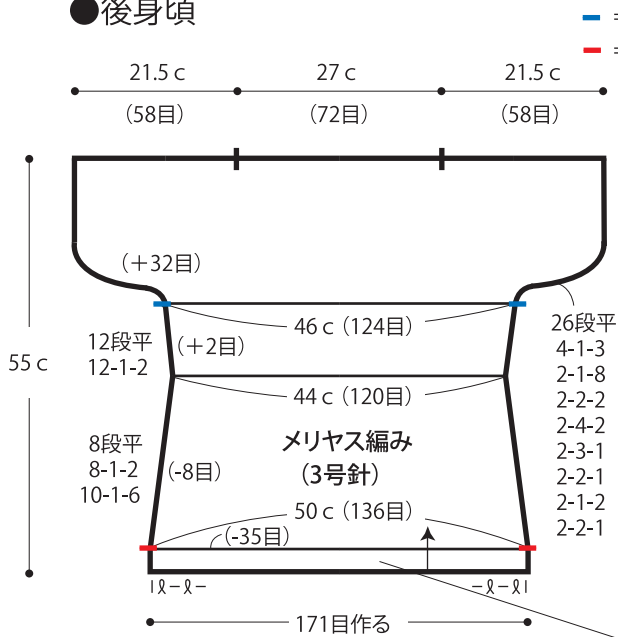
メリヤス編み 27目×37段
 ガーター編み 23目×42段
 模様編み 26目×38段
 ねじり1目ゴム編み 34目×42段

★ゲージは編み手により異なります。ゲージが合わない場合は針の号数を変えて編んでください。又はゲージを取り直して編んでください。

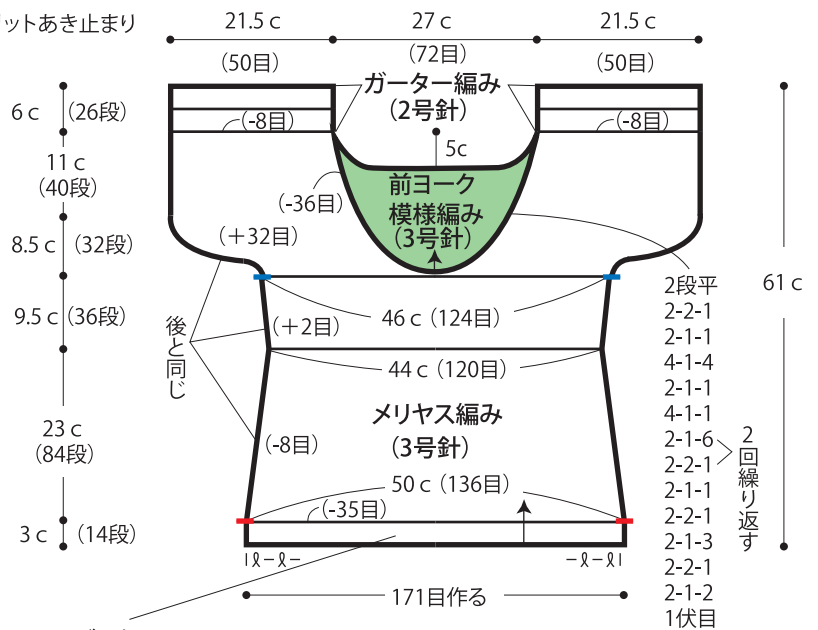
●編み方ポイント

後身頃…一般的な作り目を作り、ねじり1目ゴム編み、メリヤス編みで編みます。
 前身頃…後身頃同様に編み始めます。ねじり1目ゴム編み、メリヤス編み、ガーター編みで編みます。
 前ヨーク…身頃と同様に編み始めます。増し目をしながら模様編みを編みます。
 まとめ…肩を引き抜きはぎします。前ヨークを前身頃にすくいとじでつけます。衿ぐりより目を拾い、ねじり1目ゴム編みを輪で編みます。編み終わりは表目は表目、裏目は裏目の伏せ止めをします。脇はスリット部分を除いて袖あき止まりまですくいとしします。袖口の縁編みを輪で編みます。

●後身頃

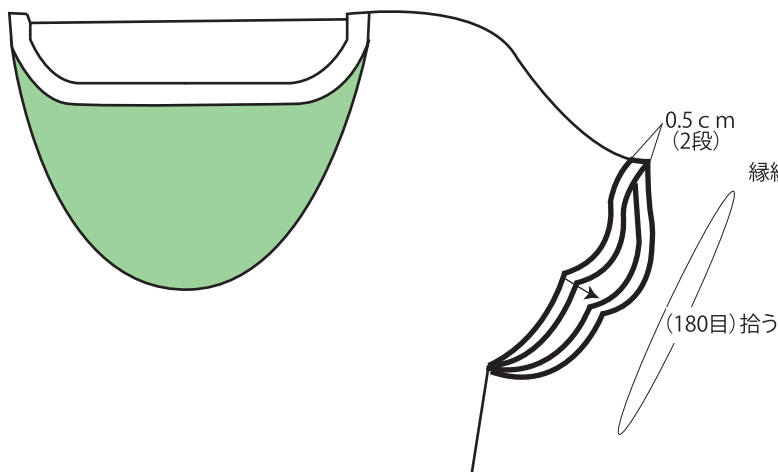
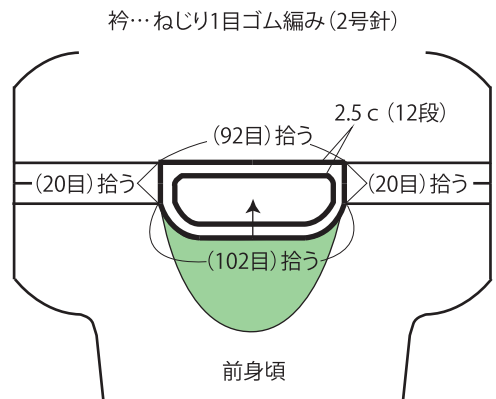
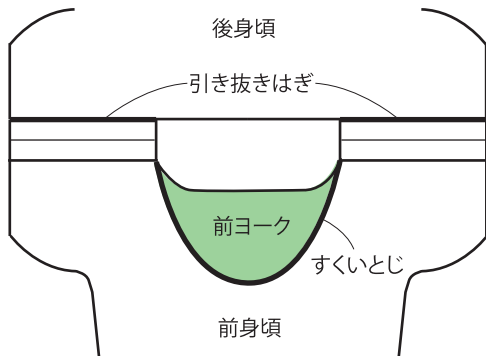


●前身頃

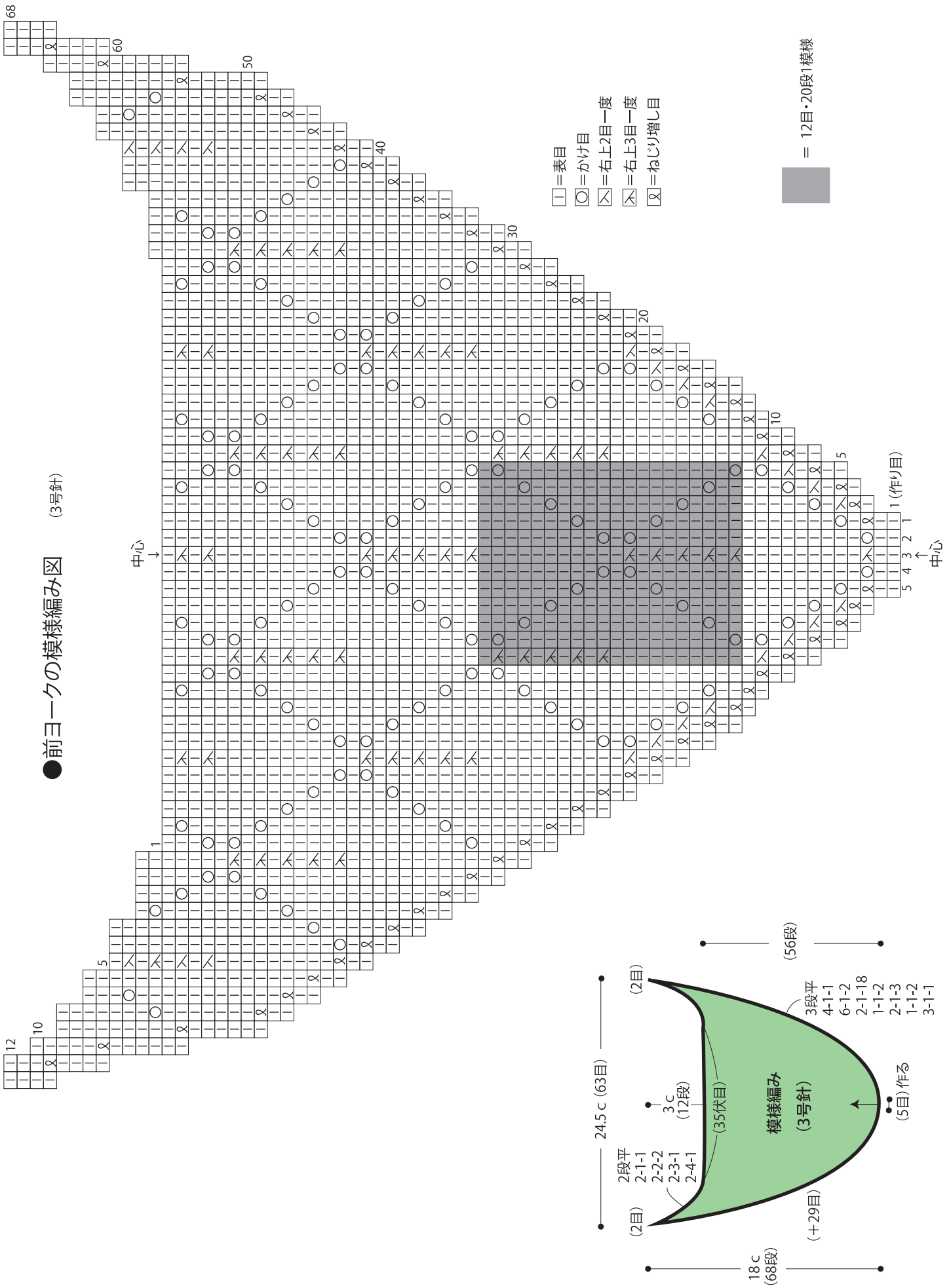


ねじり1目ゴム編み (2号針)

●まとめ



●前ヨークの模様編み図 (3号針)



■ = 12目・20段1模様