



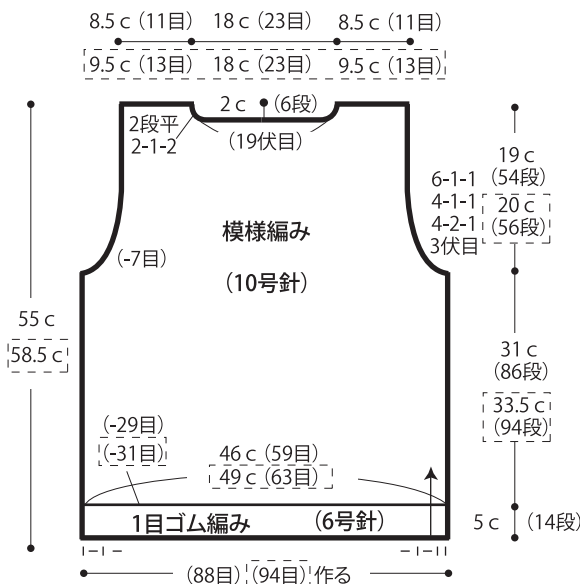
# 06.イギリスゴム編みセーター

- 用意する毛糸 (商品番号・色番号 / 商品名 / 数量)  
Z2059-33 / Saumur Plus (ソミュール プラス) / 360g / 405g  
Z2059-34 / Saumur Plus (ソミュール プラス) / 60g / 70g
- 使用針・用具  
棒針6号・8号・10号
- 出来上り寸法  
Mサイズ  
胸囲92cm 背肩幅35cm 着丈55cm 袖丈55cm  
Lサイズ  
胸囲98cm 背肩幅37cm 着丈58.5cm 袖丈55cm

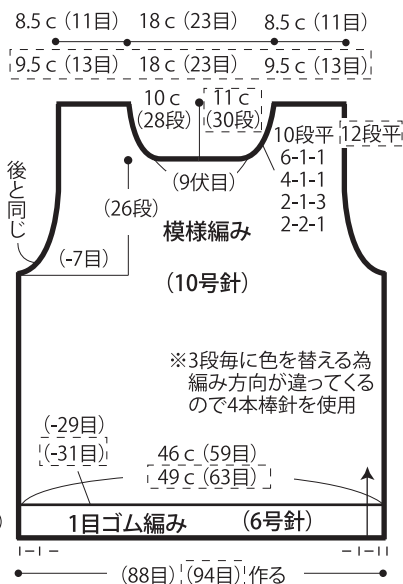
- ゲージ (10cm平方)  
模様編み 13目×28段、メリヤス編み 18目×27段、1目ゴム編み 19目×26段
- 編み方ポイント

身頃・・・一般的な作り目を作り1目ゴム編み・模様編みで編みます。袖ぐり・衿ぐりは伏目と端を表目1目立てる減目で編みます。  
袖・・・身頃と同様に編み始め、1目ゴム編み、メリヤス編みで編みます。袖下は端より1目内側でねじり増目をします。  
まとめ・・・肩は引き抜きはぎをします。衿ぐりから目を拾い1目ゴム編みを輪で編みます。編み終わりは表目は表目、裏目は裏目を編んで伏せ止めします。脇・袖下をすくいとじします。袖を身頃に引き抜きとじでつけます。  
※すべて2本どりで編みます。身頃の模様編み以外はcol.33 (ネイビー)。

## ●後身頃



## ●前身頃

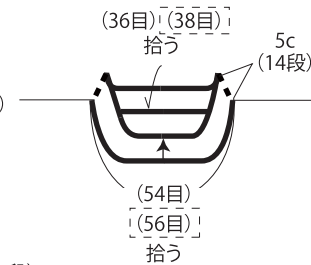


## ●袖

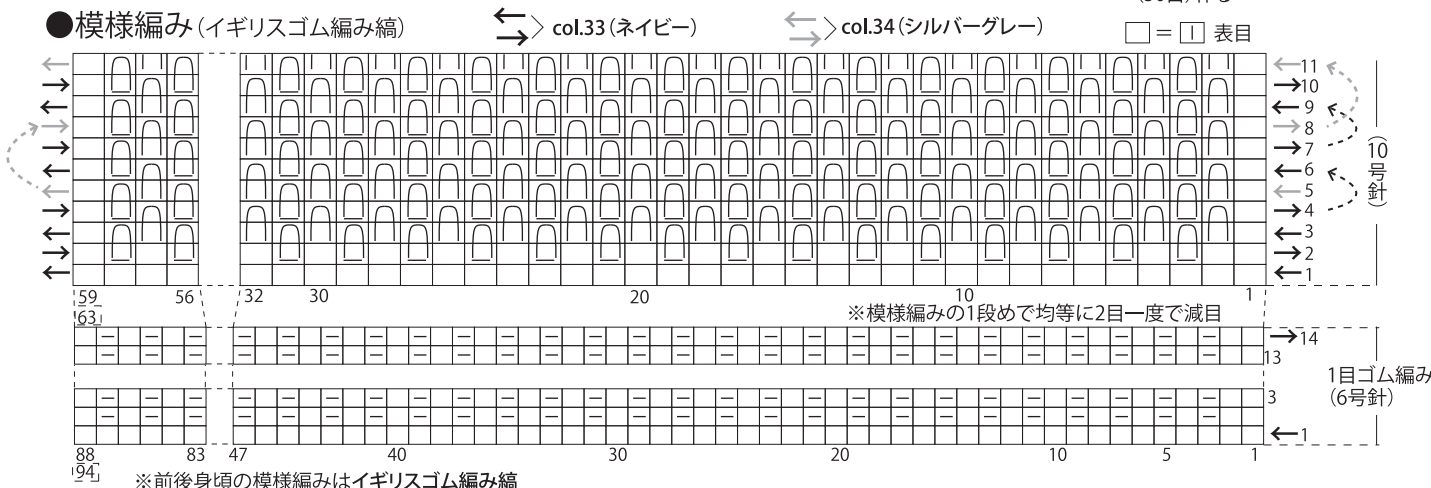


※ = Lサイズ  
指定のない箇所は共通

## ●衿 1目ゴム編み (6号針)



## ●模様編み (イギリスゴム編み縞)



※イギリスゴム編みの色の替え方はムービーで紹介しております。スマートフォン・携帯電話でご覧いただけます。

※パソコンからご覧いただく場合は「あみこもひより KNITANGE」検索よりご覧ください。

★ゲージは編み手により異なります。ゲージが合わない場合は、針の号数を変えて編んでください。又はゲージを取り直して編んでください。