



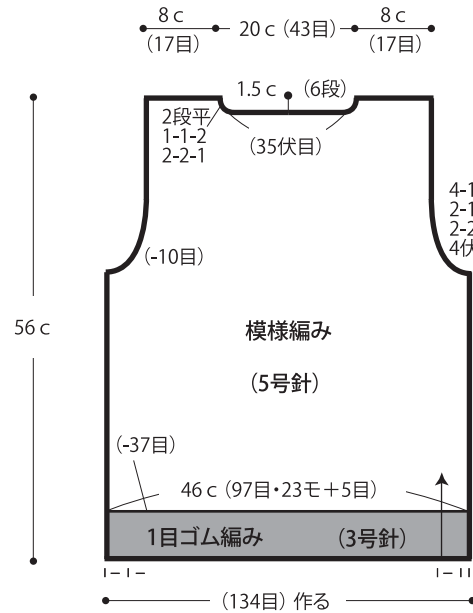
# 05.デザインセーター

- 用意する毛糸 (商品番号一色番号/商品名/数量)  
Z2059-21/Saumur Plus(ソミュール プラス) (30g玉巻)/140g  
Z2059-24/Saumur Plus(ソミュール プラス) (30g玉巻)/190g
- 使用針・用具  
2本棒針3号・5号、4本棒針3号
- 出来上り寸法  
胸囲92cm 背肩幅36cm 着丈56cm 袖丈55cm
- ゲージ(10cm平方)  
模様編み 21目×36段

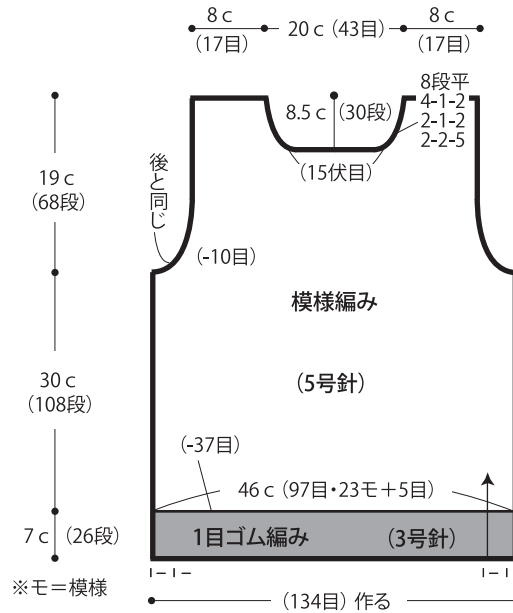
## ●編み方ポイント

身頃・袖・・・一般的な作り目を作り、1目ゴム編みを編みます。続けて模様編みを針の号数を替えて編みます。袖ぐり・衿ぐり・袖山は伏せ目と端1目立てる減目で編みます。  
まとめ・・・肩を引き抜きはぎ、脇・袖下はすくいとしをします。衿は衿ぐりより目を拾い、1目ゴム編みを輪で編みます。編み終わりは表目は表目、裏目は裏目に編んで伏せ止めします。袖を身頃に引き抜きとじでつけます。

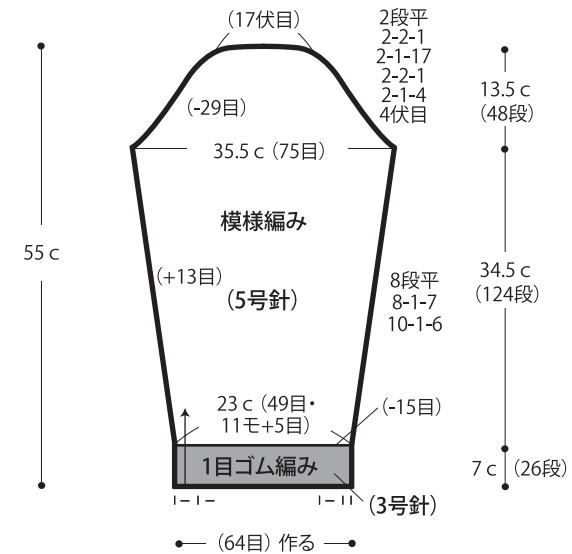
## ●後身頃



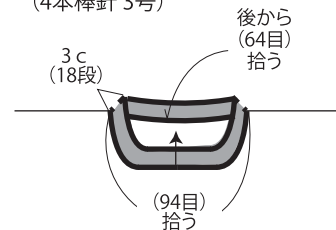
## ●前身頃



## ●袖



## ●衿 1目ゴム編み (4本棒針3号)

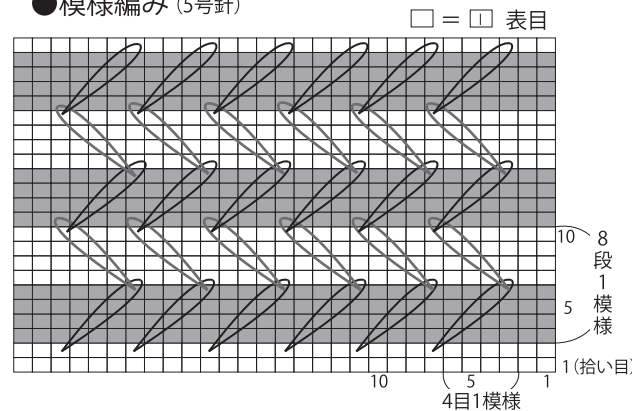


※衿・袖口・裾 = 24(マスタート)

## ●模様編み (5号針)

■・ = 24(マスタート)

□・ = 21(ベージュ)



※引き上げ模様の編み方はスマートフォン・携帯電話でご覧いただけます。



※パソコンからご覧いただく場合は  
   
 よりご覧ください。

★ゲージは編み手により異なります。ゲージが合わない場合は、針の号数を変えて編んでください。又はゲージを取り直して編んでください。