

＊ ケーブル編みのベスト ＊



●用意する毛糸(商品番号一色番号/商品名/数量)
Z2058-04/Alternate-wool-(オルタネイトウール)
(40g玉巻)/115g

Z070-13/Saumur(ソミュール)(30g玉巻)/25g

●使用針・用具

2本棒針4号・5号・6号、4本棒針5号、縄編み針

●出来上り寸法

胸囲73cm背肩幅27.5cm着丈41.5cm(丸まった状態の寸法です)

●ゲージ(10cm平方)

メリヤス編み(6号針) 20目×31段

模様編み 26.5目×31段

●編み方ポイント

後身頃・・・別鎖の作り目を作り、メリヤス編みで編みます。別鎖の作り目を解いて目を拾い、1目ゴム編み、メリヤス編みを編みます。編み終わりは少しゆるめに伏せ止めます。

前身頃・・・別鎖の作り目を作り、メリヤス編み、模様編みで編みます。裾は後身頃と同様に編みます。

まとめ・・・肩は引き抜きはぎ、脇をすくいとじします。衿ぐり、袖ぐりより目を拾い、1目ゴム編みを輪で編みます。編み終わりは表目は表目、裏目は裏目の伏せ止め(又は1目ゴム編み止め)をします。

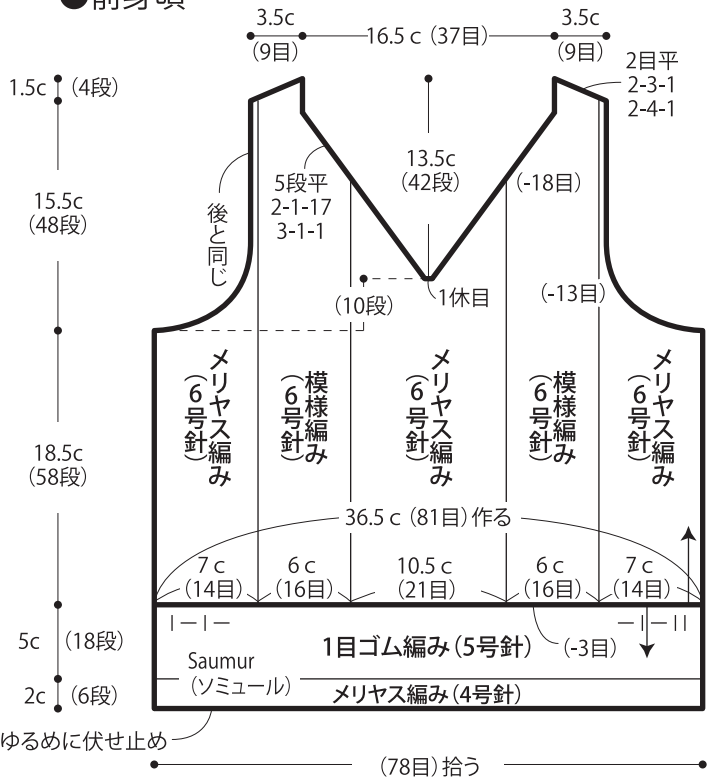
※身頃はAlternate-wool-(オルタネイトウール)、裾、衿ぐり、袖ぐりはSaumur(ソミュール)で編みます。

★ゲージは編み手により異なります。ゲージが合わない場合は針の号数を変えて編んでください。又はゲージを取り直して編んでください。

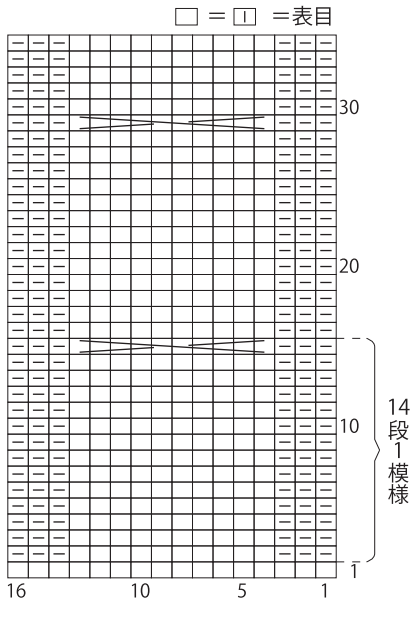
●後身頃



●前身頃



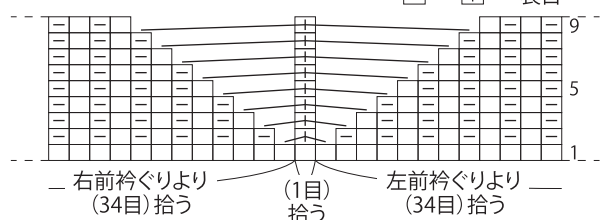
●模様編み(6号針)



●衿先の編み方図

Saumur(ソミュール)

1目ゴム編み(4本棒針5号)



●まとめ

Saumur(ソミュール)

1目ゴム編み(4本棒針5号)

