

＊ モヘアのセーター ＊



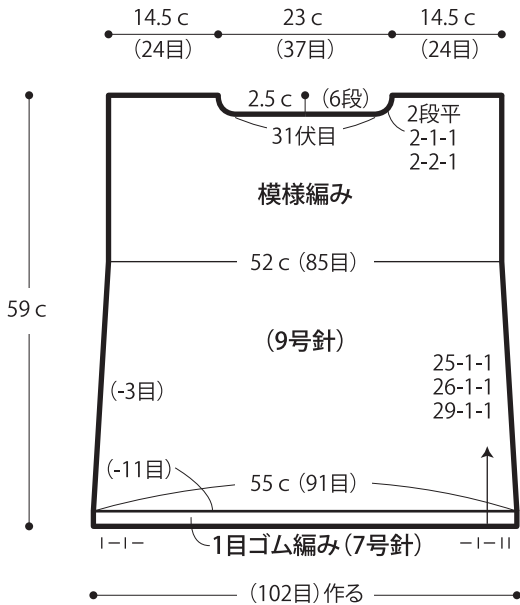
- 用意する毛糸 (商品番号一色番号/商品名/数量)
Z2056-01/Sugar(シュガー) (35g 玉巻)/180g
 - 使用針 (棒針編みの場合は、とじ針を準備してください。)
2本棒針7号、9号、4本棒針7号
 - 出来上り寸法
胸囲104cm ゆき丈62.5cm 着丈59cm
 - ゲージ(10cm平方)
裏メリヤス編み 16目×23段
模様編み 16.5目×23段
- ※出来上がりサイズ及びゲージ(10cm平方)はスチームアイロンをかけて計った寸法です。

●編み方ポイント

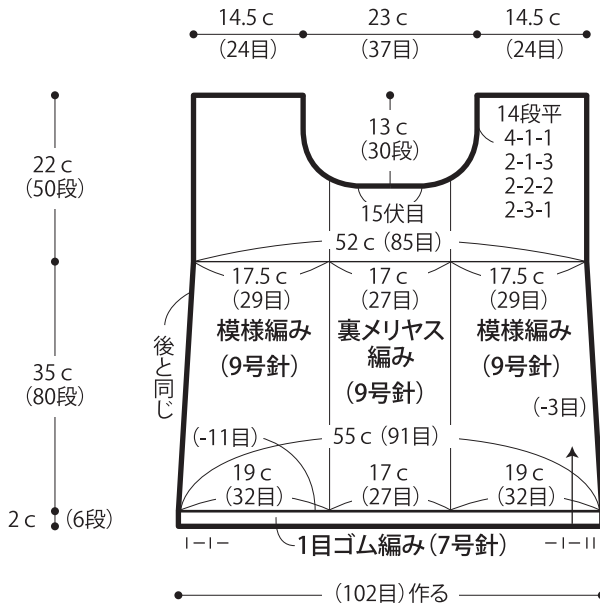
身頃・・・一般的な作り目を作り、1目ゴム編みを編みます。続けて、後身頃は模様編み、前身頃は模様編み、裏メリヤス編みで編みます。
袖・・・一般的な作り目を作り、1目ゴム編みを編みます。続けて、模様編みで編みます。
まとめ・・・肩を引き抜きはぎします。袖を身頃に引き抜きはぎで付けます。脇、袖下を続けてすくいとしします。衿ぐりより目を拾い、1目ゴム編みを輪で編みます。編み終わりは表目は表目、裏目は裏目の伏せ止めをします。

★ゲージやサイズは編み手により異なります。ゲージが合わない場合は針の号数を変えて編んでください。又はゲージを取り直して編んでください。

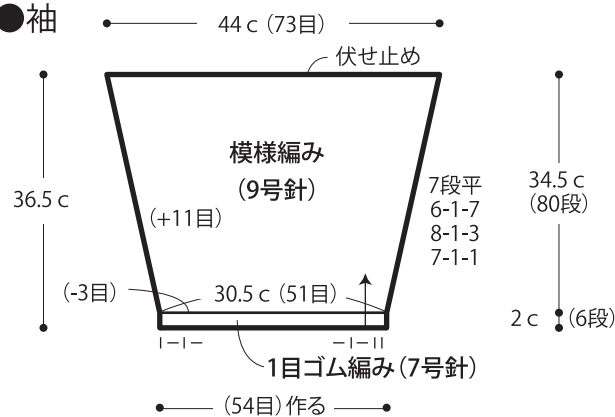
●後身頃



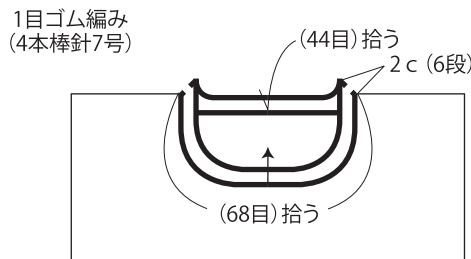
●前身頃



●袖



●まとめ



●模様編み (9号針)

